

Kv4

”En stärkt bas för den framtida tillväxtresan”

Oktober-december 2020

- Under fjärde kvartalet påverkades Munters av Covid-19 utbrottet genom förseningar både i leveranser till kunder samt uppskjutna investeringar från kunder.
- Orderingången minskade -13%, valutajusterad -4%, främst drivet av en lägre orderingång i Data Centers US som hade en stark orderingång 2019.
- Nettoomsättningen var oförändrad, valutajusterad +8%, främst driven av god tillväxt inom affärsområdet AirTechs undersegment läkemedel och Services samt svinsegmentet inom affärsområde FoodTech.
- Den justerade EBITA-marginalen förbättrades till 13,3% (12,5). Förbättringen berodde på en ökad bruttomarginal och fortsatt låga indirekta kostnader i affärsområdet AirTech.
- Konsoliderad nettoskuld i relation till justerad EBITDA (R12*) minskade till 1,9x från 2,5x i slutet av september 2020. Minskningen var främst drivet av en stark kassaflödesutveckling och en positiv valutakurseffekt om MSEK 200 på räntebärande utestående lån (USD/SEK).
- Åtgärderna för att implementera och vässa kunderbudandet och optimera marknadsnärvaron har försenats något på grund av Covid-19. Huvudfokus under fjärde kvartalet har varit att förbereda för implementering av åtgärderna 2021. Under fjärde kvartalet har endast mindre kostnader redovisats.

Januari-december 2020

- Påverkan från Covid-19 utbrottet var varierad med störst påverkan under andra och fjärde kvartalet. Alla våra produktionsenheter, utom en mindre enhet, var i drift med endast mindre störningar.
- Orderingången minskade -1%, valutajusterad +2% med en mindre ökning inom affärsområdet FoodTech.
- Nettoomsättningen minskade med -2%, valutajusterad +1% med en stark utveckling inom svinsegmentet i Kina för affärsområde FoodTech. Detta motverkades främst av en svag utveckling inom Mist Elimination inom affärsområde AirTech.
- Den justerade EBITA-marginalen förbättrades till 12,9% (12,2). Förbättringen drevs främst av högre nettoomsättning och en stram kostnadskontroll.
- Konsoliderad nettoskuld i relation till justerad EBITDA (R12*) minskade till 1,9x från 2,9x i slutet av december 2019. Minskningen av nettoskulden var främst drivet av en stark kassaflödesutveckling och en positiv valutakurseffekt om MSEK 282 på räntebärande utestående lån (USD/SEK).
- I slutet av juni 2020 uppskattades att totalt 188 MSEK avseende åtgärder för att stärka kunderbudandet och optimera marknadsnärvaron skulle komma redovisas som jämförelsestörande poster under de kommande 18 månaderna. Åtgärderna har genomförts enligt plan under andra halvåret 2020, med fokus på exit av icke-kärnverksamheten inom den kommersiella verksamheten i USA samt konsolidering av verksamheten i Nederländerna.

Händelser efter årets slut:

- Styrelsen föreslår en utdelning för 2020 om SEK 0,70 (0) per aktie.

Finansiell sammanställning

MSEK	Kv4			jan-dec		
	2020	2019	Δ%	2020	2019	Δ%
Orderingång	1 611	1 845	-13	7 249	7 302	-1
Nettoomsättning	1 841	1 842	-0	7 015	7 153	-2
Rörelseresultat (EBIT)	250	159	58	707	556	27
Justerad EBITA	245	229	7	906	871	4
Justerad EBITA marginal, %	13,3	12,5		12,9	12,2	
Periodens resultat	172	76	126	432	283	52
Resultat per aktie före utspädning, SEK	0,93	0,42		2,35	1,55	
Resultat per aktie efter utspädning, SEK	0,93	0,42		2,35	1,55	
Antal utestående aktier i genomsnitt före utspädning	181 423 919	181 745 802		181 545 456	181 983 219	
Antal utestående aktier i genomsnitt efter utspädning	182 151 560	181 745 802		181 557 708	181 983 219	
Nyckeltalen nedan inkluderar avvecklad verksamhet **						
Periodens resultat	171	12		426	-164	
Resultat per aktie före utspädning, SEK	0,92	0,07		2,32	-0,91	
Resultat per aktie efter utspädning, SEK	0,92	0,07		2,32	-0,91	
Kassaflöde från den löpande verksamheten	416	282		977	669	
Nettoskuld	2 116	3 062		2 116	3 062	
Nettoskuld/Justerad EBITDA, R12				1,9	2,9	

* Rullande tolv månader

** Resultaträkningen har räknats om för 2019 för att beskriva avvecklad verksamhet enligt IFRS 5, Anläggningstillgångar som innehas för försäljning och avvecklade verksamheter. Avvecklad verksamhet avser affären kopplad till Data Centers-verksamheten i Dison, Belgien, där produktionen upphört under hösten 2019 men mindre slutinstallationer hos kund kvarstår under 2020. Alla resultaträkningsposter i denna rapport avser Munters kvarvarande verksamheter, om inte annat anges. För ytterligare information se sid 23.

VD kommentar

Starkt resultat trots den pågående pandemin

Trots ett utmanande affärsklimat 2020 fortsatte vi resan för att omvandla Munters. Vår fokus fortsätter att vara på att stärka basen och utveckla Munters till ett mer kundorienterat företag som strävar efter att ej ha någon klimatpåverkan på vår planet. Vårt arbete resulterade i ökad valutajusterad nettoomsättning och lönsamhet för året. Initiativ för effektiviseringsförbättringar ledde till ett starkt operativt kassaflöde, vilket ökade med nästan 50 procent jämfört med 2019, och en konsoliderad nettoskuld i relation till justerad EBITDA på 1,9x, ned från 2,9x vid årsskiftet 2019.

Stabil nettoomsättning, med förbättrad lönsamhet

Valutajusterad ordergång minskade i det fjärde kvartalet till följd av lägre ordergång inom Data Centers US jämfört med ett starkt 2019. För helåret var ordergången oförändrad, med en god utveckling inom affärsområdet FoodTech drivet av ett starkt svinsegment i Kina.

Valutajusterad nettoomsättning var stark i fjärde kvartalet med en oförändrad utveckling för helåret. Under kvartalet ökade läkemedelssegmentet och Services inom affärsområdet AirTech. Även svinsegmentet i Kina för affärsområdet FoodTech ökade. Den stabila nettoomsättningen för helåret drevs av en stark utveckling inom svinsegmentet i Kina för affärsområdet FoodTech, vilket delvis motverkades av en svag utveckling i Mist Elimination i affärsområdet AirTech.

Den justerade EBITA-marginalen i det fjärde kvartalet såväl som för helåret stärktes främst på grund av pågående initiativ för effektivisering och nettoomsättningstillväxt inom affärsområdet FoodTech.

Start av ny fas av i vår tillväxtresa

Sedan början av 2020 har vi fokuserat på att säkerställa genomförandet av vår strategi. Under 2020 uppnådde vi tillväxt inom prioriterade områden, rationalisering av vår produktportfölj och en förbättring av vårt sätt att arbeta. I tillägg lanserade vi nya, innovativa produkter som till exempel inom affärsområdet FoodTech där den modulära fläktserien Saturn som ökar funktionaliteten och minskar komplexiteten lanserades. Organisationsstrukturen har anpassats till våra framtida ambitioner med tydligt affärsansvar.

Genomförandet av de åtgärder som tillkännagavs i juli 2020, och som syftar till att vässa kunderbjudandet och optimera vår marknadsnärvaro, går enligt plan. Vi förväntar oss att alla åtgärder ska genomföras under 2021.

Framöver kommer vi fortsatt investera i produkt-rationalisering och standardisering tillsammans med digitalisering av vårt erbjudande. Digitalisering av kunderbjudandet och vår värdekedja är viktiga drivfaktorer för ökad hållbarhet och tillväxt.

Utmanande affärsklimat

Marknadsförutsättningarna var fortsatt utmanande under fjärde kvartalet med förseningar i både leveranser till kunder såväl som försenade investeringar från kunder. För närvarande är transparensen av affärsklimatet fortsatt begränsad som en konsekvens av det fortsatta Covid-19 utbrottet.

Jag vill tacka våra anställda för deras engagemang under året. Deras fantastiska förmåga att hantera effekterna av pandemin och samtidigt fokusera på implementering av vår strategi ledde till ett starkt resultat för året.

Klas Forsström, VD och koncernchef

» Digitalisering av kunderbjudandet och vår värdekedja är viktiga drivfaktorer för ökad hållbarhet och tillväxt.



Klas Forsström, VD & Koncernchef

Medelsiktiga finansiella mål

Nettoomsättningstillväxt: En årlig organisk nettoomsättningstillväxt på 5 % från och med 2019, som kompletteras med utvalda tilläggsförvärv. *Utfall 2020:* +1 %

Justerad EBITA-marginal: En justerad EBITA-marginal om 14 %. *Utfall 2020:* 12,9 %

Kapitalstruktur: En nettoskuld i förhållande till justerad EBITDA om 1,5-2,5 ggr, som tillfälligt kan komma att överstiga målnivån (till exempel i samband med förvärv). *Utfall 2020:* 1.9x

Utdelningspolicy: Munters strävar efter att lämna en årlig utdelning som motsvarar 30-50 % av årets resultat efter skatt. *Förslag 2020:* 30 % (SEK 0,70 per aktie, totalt MSEK 129)

För en beskrivning av hela utdelningspolicyen, se Munters års- och hållbarhetsredovisning 2019 sida 18.

Hållbarhet

Under 2020 har Munters:

- Skapat förutsättningar för att sätta upp mer ambitiösa hållbarhetsmål för 2021 samt integrerat hållbarhet i hela strategin.
- Fokuserat på att analysera och följa upp bolagets koldioxidutsläpp och att stärka säkerhets-, mångfalds- och miljöarbetet.
- Genomfört en medarbetarundersökning för 2020 som visade på stort engagemang och motivation hos medarbetarna samt att det finns ett högt förtroende för ledningens beslut och hanterande under pandemin.

För mer information om mål och resultat, se Munters års- och hållbarhetsredovisning 2019, sid 46-55.

Finansiellt resultat

Under tredje och fjärde kvartalet 2019 rapporterade Munters Data Centers verksamhet i Belgien som en avvecklad verksamhet. Därför har alla resultaträkningar omräknats för 2019 för att återspegla den avvecklade verksamheten i enlighet med IFRS 5, för information se sidan 23. Alla resultatposter i denna rapport avser Munters fortsatta verksamhet, om inte annat anges.

MSEK	Kv4			jan-dec		
	2020	2019	Δ%	2020	2019	Δ%
Orderingång	1 611	1 845	-13	7 249	7 302	-1
AirTech	1 172	1 361	-14	5 101	5 253	-3
FoodTech	450	491	-8	2 196	2 087	5
Other and eliminations	-11	-8	43	-48	-38	25
Nettoomsättning	1 841	1 842	-0	7 015	7 153	-2
AirTech	1 323	1 382	-4	4 937	5 159	-4
FoodTech	531	470	13	2 126	2 032	5
Other and eliminations	-12	-9	33	-48	-38	26
Justerad EBITA	245	229	7	906	871	4
AirTech	211	186	14	689	662	4
FoodTech	66	61	7	310	278	12
Other and eliminations	-32	-17	83	-94	-69	35
Justerad EBITA marginal, %	13,3	12,5		12,9	12,2	
AirTech	15,9	13,4		14,0	12,8	
FoodTech	12,3	13,0		14,6	13,7	

Orderingång Kv4,
valutajusterad förändring

-4%

Nettoomsättning Kv4,
valutajusterad förändring

8%

Just. EBITA-marginal
Kv4

13,3%

ORDERINGÅNG

Oktober-december 2020

Orderingången minskade med -13%, valutajusterad minskning med -4%, främst drivet av en lägre orderingång inom Data Centers US i affärsområdet AirTech som hade en stark orderingång 2019. Detta motverkades delvis av en god orderingång från kycklingsegmentet och för mjukvarulösningar från MTech Systems inom affärsområde FoodTech.

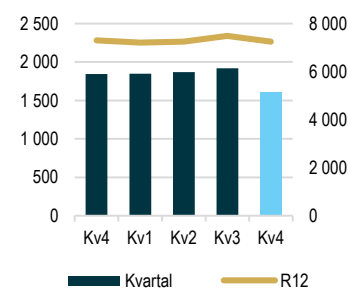
Affärsområde AirTechs orderingång minskade med -14%, valutajusterad minskning med -5%. Minskningen berodde främst på en lägre orderingång i Data Centers US jämfört med en stark orderingång under 2019. Detta kompenserades delvis av en stark orderingång i undersegmentet läkemedel drivet av Covid-19 hjälpsatser och produktion av testutrustning. Undersegmentet litiumbatterier hade också god tillväxt med flera ordrar främst i Europa. Undersegmentet supermarkets förbättrades och hade god tillväxt i Americas. Services hade god orderingång som drevs av en god utveckling främst i Americas, med ökade ordrar till den befintliga installerade basen. Mist Eliminations orderingång ökade något, driven av en god utveckling av lösningar för kontroll av utsläpp till kraftsegmentet i Indien.

Affärsområde FoodTechs orderingång minskade med -8%, valutajusterad ökning med +1%. Region EMEA hade en liten ökning av valutajusterad orderingång som drevs av tillväxt inom kycklingssegmentet, trots negativa effekter från Covid-19-utbrottet på grund av att tillträde till kunder varit begränsad. Americas hade en oförändrad utveckling i nivå med förra året med god utveckling inom kycklingsegmentet i Mexiko och Brasilien, samt inom mjukvaru- och SaaS-verksamheten för MTech Systems i USA. Region APAC hade en oförändrad orderingång, med god tillväxt i Kina, som hade fortsatt tillväxt drivet av svinsegmentet jämfört med ett svagt 2019, då det påverkades negativt av den afrikanska svinpest (ASF). Tillväxten i detta segment var lägre under det fjärde kvartalet än under de föregående kvartalen.

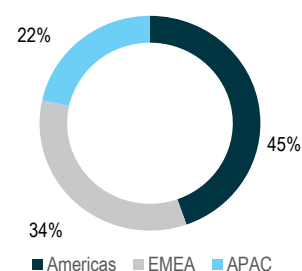
Januari-december 2020

Orderingången minskade -1%, valutajusterad ökning med +2%. Den valutajusterade ökningen berodde på god orderingång i FoodTech. Påverkan på efterfrågan som en effekt av Covid-19-utbrottet var varierad med störst påverkan under andra och fjärde kvartalet.

Orderingång per kvartal, 2020 (MSEK)



Orderingång per region Kv4, 2020 (MSEK)



Affärsområdet AirTechs ordergång minskade med -3%, valutajusterad oförändrat. Den valutajusterade ordergången var oförändrad, huvudsakligen på grund av att AirTech lämnade den del som inte tillhörde kärnverksamheten inom det kommersiella segmentet i juli 2020. Exklusive denna exit ökade den valutajusterade ordergången något. Ordergången inom industrisegmentet i USA var stark. Detta drevs av undersegmentet läkemedel där Covid-19 hjälpinsatser och produktion av testutrustning ledde till en god tillväxt. Undersegmentet litiumbatterier hade också god tillväxt med flera ordrar i USA och Europa. Services hade en positiv utveckling, främst driven av de industriella och kommersiella segmenten i USA. Ordergången för komponenter till luftbefuktning (WET-pads) ökade på grund av efterfrågan från OEM-tillverkare i Europa. Data Centers US hade en svagare ordergång på grund av en mycket stark utveckling under 2019. Mist Elimination hade en svagare ordergång, främst driven av ett svagare undersegment marin, som påverkades negativt av ett lågt oljepris i kombination med effekter från Covid-19-pandemin.

Affärsområde FoodTechs ordergång ökade med +5%, valutajusterad ökning med +9%. Ökningen berodde främst på en mycket god utveckling av ordergången i Asien, driven av svinsegmentet i Kina. I Americas och Europa var efterfrågan svagare. Både Americas och Europa har påverkats negativt av Covid-19-pandemin under hela året, främst eftersom tillträde till kunderna har varit begränsad i kombination med försenade kundinvesteringar. Americas var också svagt på grund av en fortsatt svag efterfrågan inom svinsegmentet.

NETTOOMSÄTTNING

Oktober-december 2020

Nettoomsättningen var oförändrad, valutajusterad ökning med +8%, drivet av en ökning av undersegmentet läkemedel och Services inom affärsområde AirTech samt svinsegmentet i Kina inom affärsområde FoodTech. Services omsättning stod för 17% av den totala nettoomsättningen.

Nettoomsättningen inom affärsområde AirTech minskade med -4%, valutajusterad ökning med +4%. Den valutajusterade tillväxten drevs främst av god tillväxt inom undersegmentet läkemedel och Services. Undersegmentet läkemedel ökade på grund av Covid-19 hjälpinsatser och produktion av testutrustning, främst i Americas. Services ökade drivet av undersegmentet supermarkets och industrisegmentet, främst i Americas. Mist Elimination minskade på grund av en fortsatt svag utveckling inom det marina undersegmentet. Data Centers US minskade också på grund av ett starkt fjärde kvartal 2019. AirTech lämnade den del som inte tillhörde kärnverksamheten inom det kommersiella segmentet i juli 2020, vilket har haft en liten negativ effekt under kvartalet.

Nettoomsättningen inom affärsområde FoodTech ökade med +13%, valutajusterad ökning med +22%, drivet av en god tillväxt inom svinsegmentet i Kina. Region EMEA hade en liten valutajusterad tillväxt som drevs av kycklingsegmentet, främst i norra Afrika och Mellanöstern. Detta motverkades delvis av negativa effekter från Covid-19-pandemin i Europa och Americas. Americas uppvisade fortsatt svag nettoomsättning med ett svagt svinsegment i USA, delvis uppvägt av god tillväxt inom kycklingsegmentet i Brasilien.

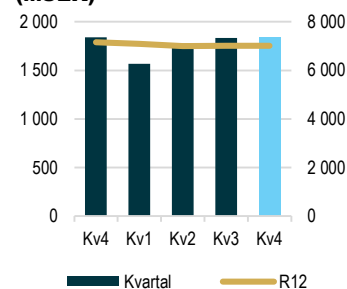
Januari-december 2020

Nettoomsättningen minskade med -2%, valutajusterad ökning med +1%. Den stabila nettoomsättningen drevs av en stark utveckling inom svinsegmentet i Kina för affärsområde FoodTech, motverkat av en svag utveckling inom Mist Elimination inom affärsområde AirTech. Services nettoomsättning uppgick till 14% av den totala nettoomsättningen.

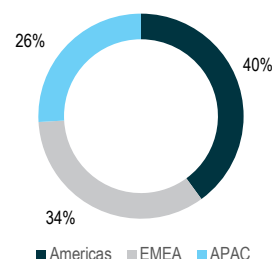
Nettoomsättningen inom affärsområde AirTech minskade med -4%, valutajusterad minskning med -2%. Nedgången berodde främst på en nedgång i Mist Elimination främst på grund av ett svagare undersegment marin, som påverkades negativt av ett lågt oljepris i kombination med effekterna från Covid-19-pandemin. Undersegmentet läkemedel hade god tillväxt som drevs av Covid-19 hjälpinsatser och produktion av testutrustning. Services hade en god tillväxt på grund av en god utveckling i Americas där nettoomsättningen till den befintliga installerade basen växte trots utmaningar med tillträde till kundernas installationer på grund av Covid-19-pandemin. I APAC-regionen var nettoomsättningen något lägre på grund av en mycket stark nettoomsättning till undersegmentet litiumbatterier under 2019. AirTech lämnade den del som inte tillhörde kärnverksamheten inom det kommersiella segmentet i juli 2020, vilket hade en något negativ effekt.

Nettoomsättningen inom affärsområde FoodTech ökade med +5%, valutajusterad ökning med +8%, drivet av en god tillväxt inom svinsegmentet i Kina jämfört med ett svagt 2019 då Kina påverkades negativt av den afrikanska svinpest (ASF). Europa var på samma nivå som förra året med tillväxt inom kycklingsegmentet, främst i Tyskland som hade god exportförsäljning till OSS-länderna. Detta motverkades av negativa effekter från Covid-19-pandemin i särskilt Europa och Americas, som påverkade nettoomsättningen negativt i Asien tidigt på året och

Nettoomsättning per kvartal (MSEK)



Nettoomsättning per region, Kv4, 2020 (MSEK)



senare i Europa och Americas. I Amerikas minskade nettoomsättningen främst på grund av fortsatt svag nettoomsättning inom svinsegmentet, delvis uppvägt av tillväxt för MTech Systems i USA och kycklingsegmentet i Brasilien.

RESULTAT

Justerad EBITA exkluderar jämförelsestörande poster, se sidan 6 för en tabell över dessa.

Oktober-december 2020

Bruttomarginalen ökade till 32,9% (31,0) med en förstärkt bruttomarginal inom affärsområdet AirTech som drevs av fortsatta effektivitetsförbättringar och en positiv produktmix.

Justerad EBITDA ökade till MSEK 300 (280), vilket motsvarar en förbättrad justerad EBITDA-marginal på 16,3% (15,2).

Justerad EBITA ökade till MSEK 245 (229), vilket motsvarar en förbättrad justerad EBITA-marginal på 13,3% (12,5). Avskrivningarna uppgick till MSEK -55 (-51), varav avskrivningar på leasade tillgångar var MSEK -29 (-26). Justerad EBITA för affärsområde AirTech uppgick till MSEK 211 (186) motsvarande en EBITA-marginal på 15,9% (13,4). Den starkare EBITA-marginalen var ett resultat av en förbättrad bruttomarginal och fortsatt lägre indirekta kostnader. Justerad EBITA inom affärsområde FoodTech ökade till MSEK 66 (61), vilket motsvarar en något minskad justerad EBITA-marginal på 12,3% (13,0). Marginalen minskade jämfört med en stark marginal 2019.

Rörelseresultatet (EBIT) under fjärde kvartalet var MSEK 250 (159), vilket motsvarar en rörelsemarginal på 13,6% (8,6). Avskrivningar på immateriella tillgångar under fjärde kvartalet uppgick till MSEK -17 (-29), där MSEK -8 (-15) var relaterade till avskrivningar på immateriella tillgångar från förvärv.

Januari-december 2020

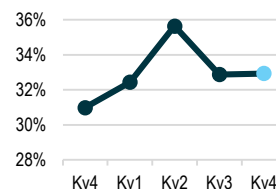
Bruttomarginalen var något över 2019 på 33,5% (32,6) med en förbättrad marginalutveckling inom AirTech som drevs av fortsatta effektivitetsförbättringar och en positiv produktmix.

Justerad EBITDA ökade till MSEK 1 126 (1 079), vilket motsvarar en förbättrad justerad EBITDA-marginal på 16,1% (15,1).

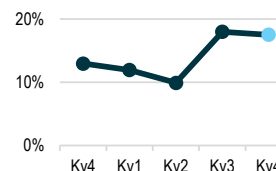
Justerad EBITA ökade till MSEK 906 (871), vilket motsvarar en högre justerad EBITA-marginal på 12,9% (12,2). Avskrivningarna uppgick till MSEK -221 (-208), varav avskrivningar på leasade tillgångar var MSEK -113 (-138). Justerad EBITA för affärsområde AirTech uppgick till MSEK 689 (662), vilket motsvarar en förbättrad justerad EBITA-marginal på 14,0% (12,8). Den högre EBITA-marginalen var ett resultat av en förbättrad bruttomarginal och fortsatt lägre indirekta kostnader. Justerad EBITA inom affärsområde FoodTech ökade till MSEK 310 (278), vilket motsvarar en förbättrad justerad EBITA-marginal på 14,6% (13,7). Förbättringen drevs av ökad nettoomsättning.

Rörelseresultatet (EBIT) för helåret var MSEK 707 (556), vilket motsvarar en rörelsemarginal på 10,1% (7,8). Avskrivningar och nedskrivningar på immateriella tillgångar för helåret uppgick till MSEK -87 (-134), där MSEK -39 (-88) var relaterade till avskrivningar på immateriella tillgångar från förvärv.

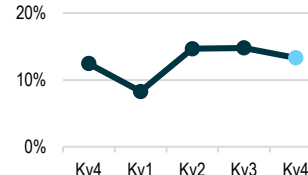
Bruttomarginalsutveckling per kvartal - marginal, %



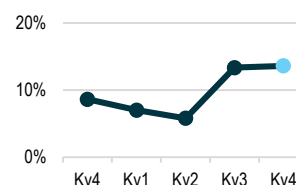
Justerad EBITDA-marginal, % per kvartal



Justerad EBITA-marginal, % per kvartal



Rörelseresultat-marginal, (EBIT), % per kvartal



JÄMFÖRELSESTÖRANDE POSTER

Under andra kvartalet 2020 beslutade Munters om ett ytterligare steg i genomförandet av strategin, med fokus på att stärka kunderbudandet och optimera marknadsnärvaron. I slutet av juni 2020 gjorde Munters en omstrukturering och lageravsättning om MSEK -136, främst inom affärsområdet AirTech, relaterat till avgångsvederlag, garantiåtagande och nedstängningskostnader i samband med en exit av icke-kärnverksamhet inom den kommersiella verksamheten i USA. Hela beloppet kostnadsfördes till övriga driftskostnader och redovisades som en jämförelsestörande post. Ytterligare MSEK -52 förknippade med införandet av Munters strategi identifierades i slutet av juni. Dessa kostnader kommer att redovisas som jämförelsestörande poster i takt med att de uppstår.

Under andra halvåret 2020 har åtgärderna genomförts enligt plan. Till följd av en analys av verksamheten under fjärde kvartalet, gjordes en delupplösning av en reserv relaterad till lager uppgående till MSEK 12, utöver det har endast mindre av de identifierade tillkommande kostnaderna som redovisas i takt med att de uppstår redovisats och rapporterats som jämförelsestörande. Totala jämförelsestörande poster för helåret uppgår till MSEK -124.

Av den ursprungliga kommunicerade totalkostnaden uppgående till MSEK -188 för åtgärderna, vilka efter justering av lagerposten under fjärde kvartalet är beräknade till MSEK -176, har kostnader om totalt MSEK -44 realiserats. MSEK -41 har använts av reserven och MSEK -3 har redovisats som jämförelsestörande kostnad då de uppstod.

Covid-19-relaterade jämförelsestörande poster, innebärande ett netto av saneringskostnader och risktillägg till anställda samt erhållna statliga bidrag/stöd för t.ex. lönebetalningar och sociala avgifter uppgick till MSEK 1 under fjärde kvartalet och MSEK 8 för helåret.

Övriga IAC:er under fjärde kvartalet avser MSEK -8 för ett tidigare kundkrav, en nettovinst på MSEK 6 för försäljning av en tidigare kontorsbyggnad och en intäkt om MSEK 12 för återbetalning av skatt på försäljning i Brasilien. Övriga IAC:er för helåret omfattar också en avsättning på MSEK -5 för juridiska avgifter och böter.

För mer information, se avstämningen av Munters alternativa nyckeltal på sidan 24.

Kvarvarande verksamhet

MSEK	Kv4		jan-dec	
	2020	2019	2020	2019
AirTech	26	-19	-95	-67
Munters Full Potential Program	-	-19	-	-67
Uppsägningskostnader	-	-13	-	-52
Konsultkostnader och övrigt	-	-6	-	-15
Covid-19 relaterade poster	1	-	7	-
Implementation förfinad strategi	13	-	-109	-
Övriga jämförelsestörande poster	13	-	7	-
FoodTech	6	-3	1	-36
Munters Full Potential Program	-	-3	-	-36
Uppsägningskostnader	-	-0	-	-10
Konsultkostnader och övrigt	-	-2	-	-26
Covid-19 relaterade poster	1	-	1	-
Implementation förfinad strategi	-1	-	-6	-
Övriga jämförelsestörande poster	6	-	6	-
Övrigt	-10	-21	-18	-78
Munters Full Potential Program	-	-21	-	-78
Uppsägningskostnader	-	-6	-	-27
Konsultkostnader och övrigt	-	-15	-	-51
Covid-19 relaterade poster	-	-	1	-
Implementation förfinad strategi	-2	-	-10	-
Övriga jämförelsestörande poster	-8	-	-8	-
Total	22	-42	-111	-181
Munters Full Potential Program	-	-42	-	-181
Covid-19 relaterade poster	1	-	8	-
Implementation förfinad strategi	10	-	-124	-
Övriga jämförelsestörande poster	11	-	5	-

FINANSIELLA POSTER

Finansiella intäkter och kostnader för fjärde kvartalet uppgick till MSEK -45 (-55). De finansiella kostnaderna påverkades positivt av en lägre USD-ränta jämfört med samma kvartal förra året. Räntekostnader på leasingskulder uppgår till MSEK -4 (-3). Den genomsnittliga viktade räntan inklusive avgifter vid utgången av kvartalet var 3,1% (4,2).

Finansiella intäkter och kostnader för helåret uppgick till MSEK -156 (-189).

SKATT

Inkomstskatter för fjärde kvartalet uppgick till MSEK -33 (-27) med en effektiv skattesats uppgående till 16% (26). Under fjärde kvartalet uppnåddes en lägre effektiv skattesats främst på grund av skatteåterbäring i Brasilien, ökade skattekrediter i USA till följd av CARES Act samt omvärderingar av uppskjutna skatter, främst i Kina.

Inkomstskatten för helåret var MSEK -120 (-83) med en effektiv skattesats på 22% (23).

RESULTAT PER AKTIE

Nettoreultatet, inklusive avvecklad verksamhet, hänförlig till moderbolagets ordinarie aktieägare uppgick till MSEK 168 (13) för fjärde kvartalet. Nettoreultatet per aktie, före och efter utspädning, under fjärde kvartalet 2020 var SEK 0,92 (0,07).

Nettoreultatet, inklusive avvecklad verksamhet, hänförlig till moderbolagets ordinarie aktieägare uppgick till MSEK 420 (-166) för helåret. Nettoreultatet per aktie, före och efter utspädning, för helåret var SEK 2,32 (-0,91).

Genomsnittligt antal utestående aktier under det fjärde kvartalet, för beräkning av vinst per aktie, var 181 423 919 före och 182 151 560 efter utspädning.

FINANSIELL STÄLLNING

Räntebärande skulder uppgick till MSEK 2 786 (3 497). Likvida medel uppgick den 31 december till MSEK 970 (722).

Munters huvudsakliga finansiering består av ett s.k. term loan om MUSD 250 och en revolverande kreditfacilitet (RCF) om MEUR 185 med sista förfalldag i maj 2022. Låneavtalen innehåller en finansiell covenant, koncernens nettoskuld i förhållande till justerad EBITDA, med några justeringar. Redovisningsstandarden för leasingavtal, IFRS 16, påverkar inte beräkningen av kovenanterna i enlighet med definitionen i låneavtalet och inte heller pensionsskulden. Som en del av en överenskommelse genomfördes en justering av låneavtalet med bankkonsortiet under andra kvartalet 2020 där kovenanten tillfälligt utökades. Därför är nivån för den konsoliderade nettoskulden i relation till justerad EBITDA, som nämnts ovan, utökad till 5,5x fram till det första kvartalet 2021. Dessutom etablerade Munters i juli 2020 en reservfacilitet på MSEK 750 som förfaller 2023 som säkerställs av en garanti från EKN (Exportkreditnämnden). Syftet med RCF:en uppgående till MSEK 750 är att fungera som en reservfacilitet. Den etablerades som en försiktighetsåtgärd i det utmanande affärsklimatet på grund av Covid-19-utbrottet. De kombinerade faciliteterna har inga obligatoriska amorteringskrav.

Nettoskulden uppgick den 31 december till MSEK 2 116 jämfört med MSEK 2 694 vid slutet av september 2020. Nettoskulden minskade till följd av en stark kassafloädesutveckling och en positiv valutakurseffekt på utestående lån relaterade till USD/SEK om MSEK 200 under kvartalet. Se mer information om avstämning av nettoskuld och skuldsättning på sidan 24.

Den konsoliderade nettoskulden i relation till justerad EBITDA per den sista december var 1,9x jämfört med 2,5x i slutet av september och 2,9x vid årets slut 2019. Under 2020 påverkade växelkursen USD/SEK utestående skuld positivt med MSEK -282 och tillsammans med starkt kassaflöde under året var den konsoliderad nettoskulden i relation till justerad EBITDA 1,0x gånger lägre än vid slutet av 2019.

Vid kvartalets slut hade term loan om MUSD 250 och MEUR 56 (91) av den totala revolverande kreditfaciliteten utnyttjades i EUR och SEK. Tillgängliga outnyttjade kreditfaciliteter per 31 december uppgick till MEUR 129 (94). Tillsammans med den huvudsakliga lånefaciliteten finns det ett utestående belopp på MSEK 15 (25) i lokala skulder i bland annat Brasilien och Indien.

Genomsnittligt sysselsatt kapital för de senaste tolv månaderna var MSEK 7 443 (7 647). Avkastningen på sysselsatt kapital, inklusive avvecklad verksamhet, (ROCE) för de senaste tolv månaderna var 9,5% (1,5). EBIT

**Effektiv skattesats,
2020 %**

22%

**Resultat per aktie,
2020 (SEK)**

2,32

ROCE %, 2020

9,5%

plus finansiella intäkter påverkades av en omstruktureringsreserv relaterad till stängningen av datacenterverksamheten i Dison, Belgien, under tredje kvartalet 2019, vilket påverkade avkastningen för förra året. Avkastningen på sysselsatt kapital, där EBIT plus finansiella intäkter justeras för jämförelsestörande poster och där genomsnittligt sysselsatt kapital justerat för goodwill, var de senaste tolv månaderna 26,0% (20,6). Munters ändrade definitionen av ROCE under tredje kvartalet, se mer information på sidan 21.

KASSAFLÖDE

Kassaflödet från den löpande verksamheten uppgick till MSEK 413 (282) under fjärde kvartalet och MSEK 977 (669) för helåret 2020. Kassaflödet förbättrades till följd av en god förbättring av EBIT samt fortsatt fokus att förbättra det operativa rörelsekapitalet.

Kassaflöde från förändringar i rörelsekapital påverkade kassaflödet positivt med MSEK 161 (286) under fjärde kvartalet och MSEK 183 (221) för helåret 2020. Den positiva effekten av förändringar i rörelsekapitalet under fjärde kvartalet var drivet av minskade lager och lägre kundfordringar, främst inom affärsområdet AirTech. För helåret berodde den positiva effekten främst på minskade kundfordringar och av ökning av förskott från kunder.

Kassaflödet för fjärde kvartalet uppgick till MSEK 201 (236) och för helåret 2020 till MSEK 287 (310). Kassaflödet för fjärde kvartalet påverkades negativt av en återbetalning av den utestående revolverande kreditfaciliteten om MEUR -14 motsvarande MSEK 141.

MODERBOLAGET OCH ÄGARSTRUKTUR

Moderbolaget för koncernen är Munters Group AB. Alla koncernstödande funktioner inom Munters redovisas inom Munters Group AB. Bolaget har andelar i dotterbolag samt kassa och leverantörsskulder. I moderbolaget sker ingen försäljning av varor och tjänster till externa kunder. Likvida medel uppgick vid periodens slut till MSEK 62 (28).

ANSTÄLLDA

Antalet permanenta heltidsanställda (heltidsekvivalenter) var, per den 31 december 2020, 3 214 (3 088). Antalet heltidsanställda per den 31 december 2020 i affärsområde AirTech var 2 286 (2 184), i FoodTech 861 (833) och inom koncernfunktioner 68 (71).

UTESTÅENDE AKTIER OCH ÅTERKÖP

I november utnyttjades 851 500 teckningsoptioner i Munters optionsprogramserie 2017/2020. Som en följd av detta ökade antalet aktier och röster i bolaget med 860 015.

Per den 31 december 2020 höll Munters 2 537 000 egna aktier av de totala utestående aktierna på 184 457 817.

Årsstämman i maj 2020 bemyndigade styrelsen att återköpa aktier i bolaget relaterat till Long Term Incentive Program 2020 (LTIP 2020). Förvärv kunde göras av högst 685 000 aktier för att säkerställa leverans av aktier till deltagare i LTIP 2020 och för efterföljande överföringar på en reglerad marknad för att täcka kassaflödeseffekter som är förknippade med programmet, främst sociala avgifter och kontantreglerade personaloptioner. Aktierna kunde endast förvärfas på Nasdaq Stockholm och förvärfas till ett pris per aktie inom det då och då registrerade handelsintervallet. I juli och augusti 2020 återköpte Munters totalt 685 000 aktier till ett genomsnittligt pris på SEK 63,25.

UTDELNING

Under 2020 har Munters stärkt sin plattform genom en ökad lönsamhet och en stärkt kapitalstruktur. Konsoliderad nettoskuld i relation till justerad EBITDA (R12*) uppgick till 1,9x vid årets slut, vilket är i linje med bolagets medelsiktiga målnivå för nettoskuld i förhållande till justerad EBITDA om 1,5x-2,5x. Därför föreslår styrelsen en utdelning om SEK 0,70 (0,0) per aktie för 2020. Detta representerar 30 procent av årets resultat 2020.

Tio största aktieägarna	31 dec
%	Total
FAM AB	26,0
ODIN Fonder	8,5
Första AP-fonden	8,4
Swedbank Robur Fonder	8,3
Fjärde AP-fonden	4,9
Handelsbanken Fonder	3,9
Columbia Threadneedle	3,6
C WorldWide Asset Management	2,4
La Financière de l'Echiquier	2,3
Norges Bank	1,8

Källa: Modular Finance

ÖVRIGA HÄNDELSER

Strategisk utvärdering av Data Centers och Mist Elimination – Under 2019 utvärderades olika strategiska alternativ för Data Centers och Mist Elimination. I februari 2020 resulterade detta i ett beslut att behålla verksamheterna inom Munters. Båda verksamheterna gjorde betydande förbättringar under 2019. I beaktande av vår strategiska inriktning ser vi att verksamheterna passar bra strategiskt hos Munters då de agerar på marknader med god tillväxtpotential, drivna av digitalisering och en hög efterfrågan på hållbara lösningar. Dessa verksamheter ingår idag i affärsområdet AirTech.

Organisatorisk förändring - I februari tillkännagav Munters en organisatorisk förändring. Förändringen syftar till att tydliggöra affärsansvaret likväl som att säkerställa synergier och värde drivare i hela koncernen genom att anpassa värdekedjan inom affärsområdena. Förändringen innebär att affärsområdena har fullt resultatansvar för sitt respektive område. Förändringarna betyder att den tidigare rollen i ledningsgruppen Global Operations förändras till Strategic Operations med fokus på att driva Lean-initiativ, förbättringar inom produktionsprocesser, gemensamma verktyg och processer och övergripande optimering av produktionsstrukturen. Två nya ledningsgruppspositioner har lagts till: Innovation, med fokus på att driva FoU-processer, inklusive samordning av delad teknik och utveckling av produktintroduktioner samt Commercial excellence, med fokus på att samordna säljutbildning, driva och utveckla värdebaserad försäljning, prisstrategier och hur vi går till marknaden.

Ny President för affärsområde FoodTech – I februari meddelades att Pia Brantgärde Linder, tidigare Senior Vice President, affärsområdeschef för High Voltage Products i norra Europa på ABB, utnämns till President för affärsområde FoodTech. Pia tillträdde sin position i Munters den 16 augusti 2020.

Årsstämman 2020 - Årsstämman i Munters Group AB hölls den 7 maj i Kista, Stockholm. I enlighet med valberedningens förslag omvaldes styrelseledamöterna Magnus Lindquist, Helen Fasth Gillstedt, Per Hallius, Lena Olving, Kristian Sildeby och Juan Vargues såsom ordinarie styrelseledamöter. Vidare valdes Håkan Buskhe och Anna Westerberg såsom nya ordinarie styrelseledamöter och Magnus Lindquist omvaldes till styrelsens ordförande.

Valberedning för årsstämman 2021 – I oktober tillkännagav Munters valberedningen för årsstämman 2021. Valberedningen utgörs av representanter för de fyra röstmässigt största ägarregistrerade aktieägarna i den av Euroclear Sweden AB förda aktieboken den 31 augusti varje år, samt styrelsens ordförande, som även ska sammankalla valberedningen till dess första sammanträde. Valberedningen har nu utsetts och utgörs av följande ledamöter: Magnus Fernström, FAM AB, valberedningens ordförande, Jan Dworsky, Swedbank Robur Fonder, Mats Larsson, Första AP-fonden, Jonathan Schönback, Odin Fonder, Magnus Lindquist, Munters Group AB:s styrelseordförande.

Förändring av antal aktier - I november har 851 500 teckningsoptioner i Munters teckningsoptionsprogram 2017/2020 utnyttjats. Som en följd av detta ökade antalet aktier och röster i företaget med 860 015 och per den 30 november 2020 fanns det totalt 184 457 817 aktier och röster i Munters Group AB.

Innovationschef utsedd - I november tillkännagavs att Munters utsett Stéphane Darcq till Group Vice President och Innovationschef ("Head of Innovation") från och med den 1 december 2020. I denna roll kommer han att rapportera till VD Klas Forsström och vara en del av Munters ledningsgrupp. Stéphane kombinerar denna roll med sin nuvarande roll som ansvarig för produktledning, produktutveckling och marknadsföring inom affärsområdet FoodTech.

Chef för Commercial Excellence utsedd - I november utsågs Stefan Aspman, tidigare chef för Business Control and Performance Management på Sandvik Coromant, Product Management och R&D, till chef för Commercial Excellence från och med februari 2021. Han kommer att rapportera till VD Klas Forsström och vara en del av Munters ledningsgrupp.



Under 2019 utvärderades olika strategiska alternativ för Data Centers och Mist Elimination, vilket 2020 resulterade i ett beslut att behålla verksamheterna inom Munters. Dessa verksamheter ingår idag i affärsområdet AirTech.


AirTech



Affärsområdet AirTech är globalt ledande inom energieffektiv luftbehandling för industriella och kommersiella applikationer. Vi erbjuder lösningar för verksamhetskritiska processer som kräver exakt kontroll av fukt och temperatur, med energieffektivitet och hållbara klimatsystem i fokus. Våra system ger förbättrad inomhusluftkvalité och komfort samt ökad produktionskapacitet.

- Orderingången minskade under fjärde kvartalet. Minskningen berodde främst på en lägre orderingång i Data Centers US, jämfört med en stark orderingång under 2019. Detta komparerades delvis av en stark orderingång inom undersegmenten läkemedel, litiumbatterier och supermarkets. Services hade en god tillväxt som drevs av en god utveckling främst i Americas.
- Valutajusterad nettoomsättning ökade främst drivet av god tillväxt inom undersegmentet läkemedel och Services. Mist Elimination minskade på grund av en fortsatt svag utveckling inom undersegmentet marin. Data Centers US minskade jämfört med ett starkt fjärde kvartal 2019.
- Den justerade EBITA-marginalen förbättrades till följd av en förbättrad bruttomarginal och fortsatt lägre indirekta kostnader.

MSEK	Kv4			jan-dec		
	2020	2019	Δ%	2020	2019	Δ%
Orderingång	1 172	1 361	-14	5 101	5 253	-3
Tillväxt	-14%	6%		-3%	14%	
Nettoomsättning	1 323	1 382	-4	4 937	5 159	-4
Tillväxt	-4%	9%		-4%	17%	
varav organisk tillväxt	4%			-2%		
varav valutakurseffekt	-8%			-3%		
Rörelseresultat (EBIT)	234	159	47	565	565	-0
Justerad EBITA	211	186	14	689	662	4
Tillväxt	14%	0%		4%	27%	
Justerad EBITA marginal, %	15,9	13,4		14,0	12,8	



FoodTech



Affärsområdet FoodTech är en av världens ledande leverantörer av innovativa och energieffektiva klimatsystem för djuruppfödning och växthus, samt mjukvara för att styra och optimera hela värdekedjan vid produktion av livsmedel. Våra lösningar ökar produktiviteten, samtidigt som de bidrar till en hållbar livsmedelsproduktion där höga krav ställs på kvalitet, djurhälsa och livsmedelssäkerhet.

- Orderingången minskade under fjärde kvartalet, valutajusterat ökade denna. Region EMEA ökade något drivet av valutajusterad tillväxt inom cycklingssegmentet. Region Americas och region APAC hade en oförändrad utveckling. Region APAC hade fortsatt god tillväxt i Kina.
- Nettoomsättningen ökade drivet av en god tillväxt inom svinsegmentet i Kina. Region EMEA hade en liten valutajusterad tillväxt som drevs av cycklingssegmentet, främst i norra Afrika och Mellanöstern. Americas hade fortsatt svag nettoomsättning med ett svagt svinsegment i USA.
- EBITA-marginalen minskade under fjärde kvartalet till följd av en stark marginal under 2019.

MSEK	Kv4			jan-dec		
	2020	2019	Δ%	2020	2019	Δ%
Orderingång	450	491	-8	2 196	2 087	5
Tillväxt	-8%	9%		5%	-1%	
Nettoomsättning	531	470	13	2 126	2 032	5
Tillväxt	13%	-6%		5%	1%	
varav organisk tillväxt	22%			8%		
varav valutakurseffekt	-9%			-3%		
Rörelseresultat (EBIT)	67	55	22	291	226	28
Justerad EBITA	66	61	7	310	278	12
Tillväxt	7%	24%		12%	11%	
Justerad EBITA marginal, %	12,3	13,0		14,6	13,7	



Om Munters

Munters är en global ledare inom energieffektiva och hållbara klimatlösningar. Lösningarna säkerställer temperatur och kontroll av luftfuktighet, vilket är verksamhetskritiskt för kunderna. Munters erbjuder innovativa, effektiva och hållbara lösningar till kunder inom många olika branscher, där kontroll av fukthalt och temperatur inomhus är verksamhetskritiskt. Våra lösningar minskar kundernas klimat- och miljöpåverkan genom en minskad resursförbrukning. Därmed bidrar våra lösningar till renare luft, ökad effektivitet samt minskade koldioxidutsläpp. Hållbarhet är en viktig del av Munters affärsstrategi och värdeskapande.

Fakta


- 3 500 anställda
- 30 länder med försäljning och tillverkning
- 17 fabriker
- 22% andel kvinnor i ledande positioner
- Two business areas: AirTech and FoodTech

2020 genererade AirTech 70% av Munters nettoomsättning och of FoodTech 30%.

Syfte

For customer success and a healthier planet

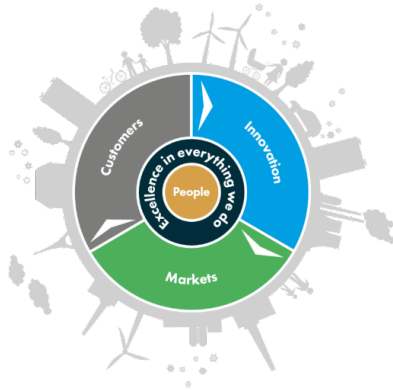
Nyfikenhet och en strävan efter att skapa banbrytande teknologier är en del av vårt DNA. Våra klimatlösningar är affärskritiska för kundernas framgång och bidrar till en mer hållbar planet.



Munters strategi

Munters har en stark marknadsposition på de flesta marknader där vi finns. Vi ser stora möjligheter att förbättra och stärka vår marknadsposition och för att uppnå våra finansiella mål och leverera på vår strategi. Nyckeln till framgång ligger i hur vi agerar på väg mot målen. Våra övergripande strategiska prioriteringar visar på vilka områden som vi ser som viktiga för vår framgång. För varje strategisk prioritering har vi tydliga handlingsplaner och ambitioner med vad vi vill uppnå. Hållbarhet är en prioriterad fråga som genomsyrar varje strategisk prioritering.

Medarbetare - Medarbetarna på Munters är navet i vår verksamhet. Genom samarbete och en passion för att skapa hållbara lösningar för våra kunder och partners bidrar vi till våra kunders framgång och en bättre värld.



Kunder - Vi jobbar i nära samarbete med våra kunder. Vi strävar efter att förstå inte bara kundernas behov idag utan även de framtida behoven. Vår expertis byggs genom stor och unik insikt i våra kunders verksamheter och produktionsprocesser. Varje dag strävar Munters efter att leverera värde utöver våra kunders förväntningar.

Innovation - Inom Munters jobbar vi på ett strukturerat sätt med ambitionen att optimera organisationens innovationskraft. Vi följer konstant den externa marknadens teknologitveckling och har nära samarbete med våra kunder för att förstå deras behov. Vi jobbar även med andra institutioner som kan stärka och bygga vår kompetens och värdeskapande för kunderna. Genom att ständigt ifrågasätta och förbättra hur vi jobbar skapar vi hållbara lösningar, teknologier och affärsmodeller för framtiden.

Marknad - Munters är verksam över hela världen på en marknad som drivs av starka trender inom hållbarhet och digitalisering. Vi fokuserar våra resurser på att stärka vår position inom områden där vi kan vara marknadsledare. På Munters är ett marknadsledande företag inte bara ett företag som har den ledande marknadspositionen utan även en högre lönsam tillväxt än övriga industrin.

Excellence in everything we do - Vi strävar efter kvalitet och effektivitet i allting vi gör. Vi jobbar med ständiga förbättringar inom alla områden. Vi prioriterar och fokuserar på valda satsnings- och förbättringsområden. Vi följer upp, lär oss, korrigerar och förbättrar.

Hållbarhet

Hållbarhet är en av de viktigaste drivkrafterna för Munters strategi idag och i framtiden. Allt vi gör måste vara hållbart för alla våra intressenter och miljön. Våra medelsiktiga finansiella mål är viktiga att uppnå för att skapa utrymme för investeringar för framtiden. På vägen mot dessa mål tar vi olika beslut och agerar för att på bästa sätt nå våra ambitioner. Våra ambitioner innehåller prioriteringar kring resurseffektivitet, ansvarsfullt företagande och människor och samhälle. Dessa tre delar utgör idag ramverket för Munters hållbarhetsagenda.



Kvartalsöversikt Koncernen och segment

Koncernen	2020				2019				2020	2019
	MSEK	Kv4	Kv3	Kv2	Kv1	Kv4	Kv3	Kv2	Kv1	Helår
Orderstock	2 253	2 664	2 660	2 808	2 307	2 440	2 496	2 554	2 253	2 307
Orderingång	1 611	1 919	1 870	1 849	1 845	1 680	1 840	1 938	7 249	7 302
Nettoomsättning	1 841	1 833	1 773	1 566	1 842	1 813	1 877	1 620	7 015	7 153
Rörelseresultat (EBIT)	250	245	103	110	159	174	185	38	707	556
Finansiella intäkter och kostnader	-45	-30	-50	-31	-55	-40	-51	-43	-156	-189
Skatt	-33	-51	-13	-22	-27	-34	-30	8	-120	-83
Periodens resultat	172	163	39	57	76	100	104	3	432	283
Av- & nedskrivning immateriella tillgångar	-17	-30	-20	-20	-29	-32	-41	-32	-87	-134
Jämförelsestörande poster	22	4	-138	-	-42	-42	-36	-61	-111	-181
Justerad EBITA	245	271	260	130	229	248	262	131	906	871
Justerad EBITA marginal, %	13,3	14,8	14,7	8,3	12,5	13,7	13,9	8,1	12,9	12,2

AirTech	2020				2019				2020	2019
	MSEK	Kv4	Kv3	Kv2	Kv1	Kv4	Kv3	Kv2	Kv1	Helår
Extern orderstock	1 737	2 025	2 003	2 186	1 780	1 886	1 926	1 993	1 737	1 780
Orderingång	1 172	1 354	1 231	1 343	1 361	1 179	1 264	1 449	5 101	5 253
Extern nettoomsättning	1 321	1 270	1 205	1 127	1 378	1 286	1 323	1 164	4 924	5 151
Transaktioner mellan segment	2	9	2	0	4	1	1	2	13	8
Rörelseresultat (EBIT)	234	185	51	94	159	151	173	82	565	565
Av- & nedskrivning immateriella tillgångar	-4	-16	-5	-5	-9	-5	-13	-5	-30	-31
Jämförelsestörande poster	26	3	-125	-	-19	-11	-14	-23	-95	-67
Omallokering av interna tjänster	-0	-	-	-	-1	-	-	-	-0	-1
Justerad EBITA	211	198	181	100	186	167	199	110	689	662
Justerad EBITA marginal, %	15,9	15,4	15,0	8,8	13,4	12,9	15,1	9,4	14,0	12,8

FoodTech	2020				2019				2020	2019
	MSEK	Kv4	Kv3	Kv2	Kv1	Kv4	Kv3	Kv2	Kv1	Helår
Extern orderstock	516	640	656	622	526	554	570	561	516	526
Orderingång	450	575	656	515	491	513	582	500	2 196	2 087
Extern nettoomsättning	520	563	568	440	464	527	554	456	2 091	2 002
Transaktioner mellan segment	11	9	7	9	5	7	8	9	35	31
Rörelseresultat (EBIT)	67	90	87	47	55	75	74	24	291	226
Av- & nedskrivning immateriella tillgångar	-5	-5	-5	-5	-4	-4	-4	-4	-20	-15
Jämförelsestörande poster	6	0	-6	-	-3	-6	-8	-19	1	-36
Omallokering av interna tjänster	-0	-	-	-	-	-	-	-	-0	-
Justerad EBITA	66	95	98	52	61	85	85	46	310	278
Justerad EBITA marginal, %	12,3	16,5	17,1	11,5	13,0	15,9	15,2	9,9	14,6	13,7

Övrigt och elimineringar	2020				2019				2020	2019
	MSEK	Kv4	Kv3	Kv2	Kv1	Kv4	Kv3	Kv2	Kv1	Helår
Orderingång	-11	-10	-17	-10	-8	-13	-7	-11	-48	-38
Transaktioner mellan segment	-12	-18	-8	-9	-9	-9	-9	-11	-48	-38
Rörelseresultat (EBIT)	-50	-31	-36	-32	-55	-52	-62	-67	-149	-236
Av- & nedskrivning immateriella tillgångar	-8	-10	-10	-10	-16	-24	-24	-23	-37	-88
Jämförelsestörande poster	-10	-0	-7	-	-21	-24	-14	-18	-18	-78
Omallokering av interna tjänster	0	-	-	-	1	-	-	-	0	1
Justerad EBITA	-32	-21	-19	-22	-17	-3	-23	-25	-94	-69

Avvecklad verksamhet

MSEK	2020				2019				2020	2019
	Kv4	Kv3	Kv2	Kv1	Kv4	Kv3	Kv2	Kv1	Helår	Helår
Extern orderstock	-	-	-	-	2	8	43	111	-	2
Orderingång	-	-1	1	-	4	-3	3	11	-	15
Extern nettoomsättning	-0	13	3	-0	9	38	87	42	16	176
Rörelseresultat (EBIT)	-2	-3	-1	0	-65	-341	-20	-24	-6	-450
Av- & nedskrivning immateriella tillgångar	-	-	-	-	0	3	-0	0	-	3
Jämförelsestörande poster	-	-	-	-	-45	-325	-3	-0	-	-373
Justerad EBITA	-2	-3	-1	0	-20	-19	-17	-24	-6	-80

Rapport över totalresultatet i sammandrag

MSEK	Kv4		jan-dec	
	2020	2019	2020	2019
Nettoomsättning	1 841	1 842	7 015	7 153
Kostnad för sålda varor	-1 235	-1 271	-4 665	-4 822
Bruttoresultat	606	571	2 350	2 331
Försäljningskostnader	-195	-207	-818	-970
Administrationskostnader	-144	-148	-538	-610
Forsknings- och utvecklingskostnader	-41	-53	-186	-197
Övriga rörelseintäkter och -kostnader	24	-4	-101	2
Rörelseresultat	250	159	707	556
Finansiella intäkter och kostnader	-45	-55	-156	-189
Resultat efter finansiella poster	205	104	552	367
Skatt	-33	-27	-120	-83
Periodens resultat från kvarvarande verksamheter	172	76	432	283
Periodens resultat från avvecklade verksamheter	-2	-65	-6	-448
Periodens resultat	171	12	426	-164
Hänförligt till moderbolagets aktieägare	168	13	420	-166
Hänförligt till innehav utan bestämmande inflytande	3	-1	6	2
Antal utestående aktier i genomsnitt före utspädning*	181 423 919	181 745 802	181 545 456	181 983 219
Antal utestående aktier i genomsnitt efter utspädning*	182 151 560	181 745 802	181 557 708	181 983 219
Resultat per aktie från periodens resultat från kvarvarande verksamheter hänförligt till ordinarie aktieägare				
Resultat per aktie före utspädning, SEK	0,93	0,42	2,35	1,55
Resultat per aktie efter utspädning, SEK	0,93	0,42	2,35	1,55
Resultat per aktie från periodens resultat hänförligt till ordinarie aktieägare				
Resultat per aktie före utspädning, SEK	0,92	0,07	2,32	-0,91
Resultat per aktie efter utspädning, SEK	0,92	0,07	2,32	-0,91
Övrigt totalresultat				
<i>Poster som senare kan komma att omklassificeras till årets resultat:</i>				
Valutakursdifferenser vid omräkning av utlandsverksamheter	-232	-128	-325	122
<i>Poster som senare ej kommer att omklassificeras till årets resultat:</i>				
Aktuariella vinster och förluster på förmånsbestämda pensionsförpliktelser, inkl. löneskatt	-2	-44	-7	-44
Skatt hänförligt till poster som ej kommer att omklassificeras till årets resultat	-0	10	1	9
Övrigt totalresultat, netto efter skatt	-234	-162	-331	87
Periodens totalresultat	-64	-150	95	-77
Hänförligt till moderbolagets aktieägare	-64	-150	91	-79
Hänförligt till innehav utan bestämmande inflytande	0	-0	4	2

* Exkluderar aktier i eget förvar.

Rapport över finansiell ställning i sammandrag

MSEK	2020-12-31	2019-12-31
TILLGÅNGAR		
ANLÄGGNINGSTILLGÅNGAR		
Goodwill	3 952	4 348
Patent, licenser, varumärken samt liknande rättigheter	1 356	1 469
Byggnader och mark	209	248
Maskiner och andra tekniska anläggningar	467	554
Inventarier, verktyg och installationer	161	162
Pågående nyanläggningar	41	55
Finansiella tillgångar	19	19
Uppskjutna skattefordringar	246	249
Summa anläggningstillgångar	6 451	7 103
OMSÄTTNINGSTILLGÅNGAR		
Råvaror och förnödenheter	350	350
Varor under tillverkning	118	107
Färdiga varor och handelsvaror	215	296
Pågående arbete för annans räkning	3	7
Förskott till leverantörer	5	12
Kundfordringar	935	1 050
Förutbetalda kostnader och upplupna intäkter	376	288
Derivatinstrument	-	5
Aktuella skattefordringar	55	56
Övriga fordringar	96	96
Likvida medel	970	722
Summa omsättningstillgångar	3 123	2 989
SUMMA TILLGÅNGAR	9 574	10 093

Rapport över finansiell ställning i sammandrag

MSEK	2020-12-31	2019-12-31
EGET KAPITAL OCH SKULDER		
EGET KAPITAL		
Eget kapital hänförligt till moderbolagets aktieägare	3 746	3 628
Innehav utan bestämmande inflytande	5	-0
Totalt eget kapital	3 751	3 627
LÅNGFRISTIGA SKULDER		
Räntebärande skulder	2 690	3 371
Avsättningar för pensioner och liknande förpliktelser	299	282
Övriga avsättningar	33	24
Övriga skulder	132	134
Uppskjutna skatteskulder	371	409
Summa långfristiga skulder	3 525	4 221
KORTFRISTIGA SKULDER		
Räntebärande skulder	96	126
Förskott från kunder	509	374
Leverantörsskulder	529	556
Upplupna kostnader och förutbetalda intäkter	742	716
Derivatinstrument	2	-
Aktuella skatteskulder	52	32
Övriga skulder	111	153
Avsättningar för pensioner och liknande förpliktelser	10	9
Övriga avsättningar	248	278
Summa kortfristiga skulder	2 299	2 244
SUMMA EGET KAPITAL OCH SKULDER	9 574	10 093

FÖRÄNDRINGAR I EGET KAPITAL I SAMMANDRAG

MSEK	2020-12-31	2019-12-31
Ingående balans	3 627	3 716
Periodens totalresultat	95	-77
Nyemission	61	-
Förändring innehav utan bestämmande inflytande	0	0
Förväroption relaterad till innehav utan bestämmande inflytande	-4	0
Återköp av aktier	-43	-16
Personaloptioner ink. uppskjuten skatt	14	4
Utgående balans	3 751	3 627
Totalt eget kapital hänförligt till:		
Moderbolagets aktieägare	3 746	3 627
Innehav utan bestämmande inflytande	5	-0

Kassaflödesanalys i sammandrag

MSEK	Kv4		jan-dec	
	2020	2019	2020	2019
DEN LÖPANDE VERKSAMHETEN				
Rörelseresultat	248	94	701	105
Återföring av ej likviditetspåverkande poster				
Av- och nedskrivningar	72	82	308	408
Övriga ej likviditetspåverkande resultatposter	-9	37	38	63
Förändringar i avsättningar				
Avsättningar	14	-134	-1	158
Kassaflöde före räntor och skatt	326	79	1 047	735
Betalda finansiella poster	-37	-51	-151	-177
Betald skatt	-37	-32	-102	-111
Kassaflöde från den löpande verksamheten före förändring av rörelsekapital	252	-5	794	448
Kassaflöde från förändring av rörelsekapital	161	286	183	221
Kassaflöde från den löpande verksamheten	413	282	977	669
INVESTERINGSVERKSAMHETEN				
Förvärv av verksamheter	0	0	-9	-0
Försäljning av anläggningstillgångar	14	15	14	18
Försäljning av immateriella anläggningstillgångar	2	0	2	2
Investeringar i materiella anläggningstillgångar	-28	-23	-114	-118
Investeringar i immateriella anläggningstillgångar	-43	-28	-103	-76
Kassaflöde från investeringsverksamheten	-56	-36	-209	-174
FINANSIERINGSVERKSAMHETEN				
Nyemission	61	0	61	0
Upptagna lån	3	170	329	284
Amortering av låneskulder	-188	-149	-698	-332
Återbetalning av leasingskulder	-33	-32	-130	-123
Återköp av aktier	-	-	-43	-16
Kassaflöde från finansieringsverksamheten	-156	-10	-481	-185
Periodens kassaflöde	201	236	287	310
Likvida medel vid periodens början	790	497	722	404
Omräkningsdifferens i likvida medel	-21	-12	-38	7
Likvida medel vid periodens utgång	970	722	970	722

Rörelseresultatet inkluderar den avvecklade verksamheten. Separat kassaflöde från avvecklad verksamhet presenteras i separat not, se sid 23.

Moderbolaget

RESULTATRÄKNING I SAMMANDRAG

MSEK	Kv4		jan-dec	
	2020	2019	2020	2019
Nettoomsättning	-	-	-	-
Bruttoresultat	-	-	-	-
Administrationskostnader	-5	-8	-22	-44
Övriga rörelsekostnader	-3	-	-5	0
Rörelseresultat	-8	-8	-27	-44
Finansiella intäkter och kostnader	-0	-0	0	0
Resultat efter finansiella poster	-8	-8	-28	-44
Koncernbidrag	23	43	23	43
Resultat före skatt	15	35	-5	-1
Skatt	2	0	2	0
Periodens resultat	17	35	-3	-1

RAPPORT ÖVER TOTALRESULTATET I SAMMANDRAG

MSEK	Kv4		jan-dec	
	2020	2019	2020	2019
Periodens resultat	17	35	-3	-1
Övrigt totalresultat, netto efter skatt	-	-	-	-
Periodens totalresultat	17	35	-3	-1

Moderbolaget

BALANSRÄKNING I SAMMANDRAG

MSEK	2020-12-31	2019-12-31
TILLGÅNGAR		
ANLÄGGNINGSTILLGÅNGAR		
Andelar i dotterbolag	4 099	4 086
Andra finansiella tillgångar	4	0
Summa anläggningstillgångar	4 104	4 086
OMSÄTTNINGSTILLGÅNGAR		
Övriga kortfristiga fordringar	-	-
Förutbetalda kostnader och upplupna intäkter	0	0
Aktuella skattefordringar	1	0
Fordringar hos dotterbolag	27	45
Likvida medel	62	28
Summa omsättningstillgångar	90	74
SUMMA TILLGÅNGAR	4 194	4 160

MSEK	2020-12-31	2019-12-31
EGET KAPITAL OCH SKULDER		
EGET KAPITAL		
Aktiekapital	6	6
Överkursfond	4 135	4 074
Balanserade vinstmedel	33	60
Periodens resultat	-3	-1
Summa eget kapital	4 171	4 139
LÅNGFRISTIGA SKULDER		
Avsättningar för pensioner och liknande förpliktelser	1	0
Summa långfristiga skulder	1	0
KORTFRISTIGA SKULDER		
Leverantörsskulder	1	3
Upplupna kostnader och förutbetalda intäkter	21	11
Skulder till dotterbolag	-	0
Övriga skulder	-	2
Övriga avsättningar	-	5
Summa kortfristiga skulder	22	21
SUMMA EGET KAPITAL OCH SKULDER	4 194	4 160

Övriga upplysningar

REDOVISNINGSPRINCIPER

Denna rapport har upprättats, med avseende på koncernen, i enlighet med IAS 34 Delårsrapportering, Rådet för finansiell rapporterings rekommendation RFR 1 samt årsredovisningslagen, samt med avseende på moderbolaget i enlighet med Rådet för finansiell rapporterings rekommendation RFR 2 och årsredovisningslagen. De redovisningsprinciper som tillämpas motsvarar dem som anges i års- och hållbarhetsredovisningen 2019 (Not 1).

Munters har erhållit statliga bidrag, exempelvis för att täcka kostnader för löner, för att minska de ekonomiska effekterna av den rådande pandemin. När det är rimligt säkert att dessa bidrag kommer att erhållas redovisas de som övriga rörelseintäkter i samma period som de hänförliga kostnaderna uppstår. Bidrag tillsammans med statliga stöd för exempelvis sociala avgifter, rapporteras som jämförelsestörande poster.

DEFINITION AV FINANSIELLA NYCKELTAL

Koncernen presenterar vissa finansiella mått i delårsrapporten som inte definieras i enlighet med IFRS. Koncernen är av uppfattningen att dessa mått erbjuder värdefull kompletterande information till investerare och koncernens ledning då det bidrar till deras förståelse av koncernens resultat. De finansiella måtten beräknas i enlighet med definitionerna som presenteras på sidan 127 i års- och hållbarhetsredovisningen för 2019, med undantag för ROCE, där definitionen har ändrats under tredje kvartalet 2020. Bakgrunden till detta är att sysselsatt kapital som användes i nämnaren i den tidigare definitionen var närmare definitionen av investerat kapital, som användes för ROIC, än definitionen av sysselsatt kapital som används för ROCE. Den tidigare definitionen använde EBIT istället för EBIT plus finansiella intäkter i täljaren. Denna definitionsändring har haft obetydande inverkan på ROCE under de senaste tolv månaderna föregående år. Både enligt den gamla och nya definition var ROCE 1%, däremot har ROCE justerat för IAC och goodwill ändrats från 23% under gammal definition till 21% under den nya definitionen.

TRANSAKTIONER MED NÄRSTÅENDE

Vid årsstämman i maj 2020 beslutades det i enlighet med styrelsens förslag om införandet av ett långsiktigt prestationsbaserat incitamentsprogram (LTIP 2020" eller "Programmet"). Programmet skulle omfatta högst 1 699 000 personaloptioner som skulle beviljas medlemmar i koncernledningen och vissa andra nyckelpersoner, totalt cirka 74 anställda. Totalt har 69 anställda accepterat erbjudandet, bestående av 1 513 000 personaloptioner, varav 90 000 kontantavsatta. Varje personaloption som inte är kontantreglerad ska ge innehavaren rätt att förvärva en aktie i bolaget till ett lösenpris motsvarande 110% av det volymvägda genomsnittliga pris som betalats för bolagets aktier på Nasdaq Stockholm under en period av tio arbetsdagar omedelbart efter dagen för årsstämman 2020. Varje kontantreglerad personaloption ska ge innehavaren rätt till ett kontantbelopp motsvarande värdet av en aktie i bolaget beräknat som den volymvägda genomsnittliga kurs som betalats för bolagets aktier på Nasdaq Stockholm under en period av tio arbetsdagar omedelbart före utnyttjandet av optionen, med avdrag för en lösenkurs som är avstämd enligt den metod som anges ovan. Personaloptionerna intjänas under en treårsperiod och programdeltagarna ska kunna utnyttja perso-

naloptioner under en ettårsperiod från och med dagen för intjänandeperiodens utgång. Utnyttjandet av personaloptionerna ska i princip vara beroende av att deltagaren är fortsatt anställd vid tidpunkten för utnyttjandet och varit anställd i koncernen under hela intjänandeperioden. Personaloptionerna är indelade i tre serier. Utnyttjandet av personaloptioner för samtliga serier är beroende av i vilken utsträckning prestationsmål kopplade till den sammansatta årliga tillväxttakten i justerad EBITA, den sammansatta årliga tillväxttakten i nettoomsättning och ett sammansatt hållbarhetsmål bestående av tre delkomponenter, är uppfyllda under 2020-2022. Kostnaderna för programmet, baserat på de antaganden som angavs i kallelsen till årsstämman, beräknas till MSEK 8.

På den extra bolagsstämman som hölls den 7 maj 2017 beslutades att utfärda teckningsoptioner som en del i ett incitamentsprogram för vissa medlemmar i koncernledningen vid den tiden. Teckningsoptionerna gavs ut i två separata serier. Den första serien förföll redan föregående år, men serie 2017/2020 kunde utnyttjas fram till November 19, 2020 och omfattade totalt 2 611 000 optioner. Under det fjärde kvartalet löstes 851 500 utav dessa teckningsoptioner in, innebärande 860 015 nya aktier, vilket påverkat aktiekapitalet och övrigt tillskjutit kapital med totalt MSEK 62, motsvarande ca 0,5 % av utestående kapital. Det genomsnittliga lösenpriset för teckningsoptionerna var SEK 72.

INFORMATION OM MILJÖPÅVERKAN OCH MILJÖPOLICY

Munters verksamhet påverkar den yttre miljön genom utsläpp till luft och vatten, genom hantering av kemikalier och avfall samt genom transporter av insatsvaror och färdiga produkter till och från Munters fabriker. Munters har åtagit sig att ständigt vara uppmärksam på den miljöpåverkan verksamheten har. Munters ska följa all lagstiftning och kontinuerligt driva fram förbättringar, inom alla aspekter av miljö, hälsa och säkerhet (EHS) på de platser Munters bedriver verksamhet. Munters söker ständigt vägar för att minimera risker samt för att skapa en säkrare och hälsosammare miljö vad gäller arbetsplatsen för våra anställda, för kunder, för samhället och för den övergripande miljön. Munters tillverkningsanläggningar runt om i världen har åtagit sig att arbeta enligt ett EHS-program. EHS-programmet syftar till att säkerställa regelefterlevnad, aktivt förebygga skador samt minska Munters miljöpåverkan.

RÄTTSLIGA TVISTER

Sedan 10 år har Munters USA varit part i en tvist med New Jersey Department of Environmental Protection ("NJDEP") angående ett potentiellt ansvar enligt ISRA (Industrial Site Recovery Act). Detta gäller miljöförhållanden på en fastighet som tidigare hyrts av ett företag som senare förvärvats av och fusionerats med Munters USA. Under första halvåret 2020 löstes detta fall och ytterligare överklagande avstogs av Högsta domstolen i New Jersey, vilket resulterade i Munters USA är ansvarig för att genomföra undersökande och avhjälpande aktiviteter på fastigheten. Munters USA har försäkringskydd för de förväntade kostnaderna i samband med dessa aktiviteter. Eftersom Munters sannolikt kommer att behöva bära cirka MSEK 6 i regulatoriska böter och avgifter som emitterats av NJDEP, men med förbehåll för pågående diskussioner med NJDEP, har en avsättning av MSEK 6 gjorts under det andra kvartalet 2020, vilket redovisas som en jämförelsestörande post.

Hunter New England Local Health District har stämt Munters australiensiska dotterbolag, Munters Pty Ltd. för avtalsbrott i relation till tjänster som tillhandahållits John Hunter Hospital under våren 2008. Tjänsterna tillhandahölls inom ramen för Munters Pty Lts verksamhetsgren Moisture Control Services, vilken sedermera såldes under 2010. Munters Pty Ltd. bestrider allt ansvar. Munters Pty Ltd. har visst försäkringskydd under sin lokala ansvarsförsäkring och för överskjutande belopp, upp till den vid tidpunkten gällande limiten, under Munters AB:s försäkring. För det fall Munters Pty Ltd. hålls ansvarig för skadan finns en risk att bolaget får bära den del av skadan som överstiger vad försäkringarna täcker.

RISKER OCH OSÄKERHETSFAKTORER

Koncernens väsentliga risker och osäkerhetsfaktorer kan delas in i fyra kategorier: strategiska, operativa, finansiella och legala. I dessa kategorier finns det både risker hänförliga till politiska och makroekonomiska trender och specifika risker direkt knutna till den verksamhet som koncernen utför. En riskbedömning utförs årligen i syfte att identifiera och åtgärda de viktigaste riskerna.

Munters produkter används i komplexa kundprocesser. Kvalitets- och kontraktsåtaganden är kritiska och kan leda till skadestånd. Ett visst beroende av nyckelkunder samt nyckelpersoner finns. Mot bakgrund av att Munters är en koncern med geografiskt spridd verksamhet och många mindre organisatoriska enheter föreligger en risk för en underlåtenhet att följa relevanta regler inom området för affäretik, exempelvis regler som förbjuder mutor.

Munters gjorde en avsättning för garantikostnader om uppskattningsvis MSEK 3,5 under tredje kvartalet 2020 relaterat till ett begränsat antal kundanspråk där Munters inte har uppfyllt överenskomna specifikationer. De beräknade kostnaderna kommer att uppstå till följd av att vissa komponenter måste bytas ut på de aktuella kundinstallationerna. Under det fjärde kvartalet har ytterligare MSEK 3,8 reserverats relaterat till en ökad uppskattad kostnad per installation, och MSEK 1,5 av den ursprungliga reserven har använts för faktiska utbyten. Även om företags nuvarande bedömning är att risken är begränsad kan det inte uteslutas att ytterligare kundanspråk kan uppkomma.

Finansiella risker utgörs främst av valuta-, ränte- och finansieringsrisker. Munters arbetar aktivt med försäkringslösningar och koncerngemensamma försäkringar regleras av centrala riktlinjer. Dessa omfattar exempelvis allmänt ansvar och produktansvar, egendom, avbrott, transporter, VD- och styrelseansvar och ansvarsförsäkring för anställningsrelaterade krav.

Under 2020 hade Covid-19-utbrottet en varierad påverkan på Munters med den största påverkan i andra och fjärde kvartalet. Påverkan kom framförallt ifrån förseningar av leveranser till kunder såväl som uppskjutna investeringar av kunder. Alla våra produktionsenheter, utom en mindre enhet, har varit i drift med endast mindre störningar under året. Vi har kontinuerligt genomfört åtgärder och justerat vår kostnadsbas och investeringar samt anpassat vår leveranskedja. Hittills har vi inte haft några större störningar. För närvarande är transparensen av affärsklimatet fortsatt begränsad som en konsekvens av det fortsatta Covid-19 utbrottet.

En mer utförlig beskrivning av koncernens risker och hur de hanteras återfinns i års- och hållbarhetsredovisningen för 2019.

ALLOKERING AV NETTOOMSÄTTNINGEN

Majoriteten av kundkontrakt inom Munters affärsområden AirTech och FoodTech uppfyller kraven att redovisa nettoomsättning vid en viss tidpunkt, även om det finns ett antal kundkontrakt inom dessa affärsområden som kräver att nettoomsättning redovisas över tid, i synnerhet i undersegmentet Data Centers, vilket framgår av tabellen nedan. Förutom försäljning av utrustning säljer Munters olika typer av tjänster såsom installations-, driftsättnings-, injusteringstjänster samt serviceavtal. Nettoomsättning från tjänster redovisas över tid i takt med att dessa tjänster utförs. Nettoomsättning från tjänster redovisade över tid i tabellen nedan motsvarar inte nettoomsättning från Services omnämnt i affärsområdessidorna tidigare i kvartalsrapporten. Detta beror på att delar av nettoomsättningen från Services redovisas vid en viss tidpunkt, såsom reservdelar, i tabellen nedan. All nettoomsättning från den avvecklade verksamheten har redovisats över tid.

MSEK	Kv4 2020			jan-dec 2020		
	AirTech	FoodTech	Total	AirTech	FoodTech	Total
Fördelning på när i tiden intäkt redovisas						
Varor redovisade vid en viss tidpunkt	906	473	1 379	3 136	1 883	5 019
Varor redovisade över tid	264	7	271	1 408	59	1 466
Tjänster redovisade över tid	151	40	191	397	150	546
Summa	1 321	520	1 841	4 940	2 091	7 031
varav hänförliga till den avvecklade verksamheten	0	-	0	16	0	16
Summa intäkter från kvarvarande verksamheter	1 321	520	1 841	4 924	2 091	7 015
MSEK	Kv4 2019			jan-dec 2019		
	AirTech	FoodTech	Total	AirTech	FoodTech	Total
Fördelning på när i tiden intäkt redovisas						
Varor redovisade vid en viss tidpunkt	932	410	1 342	3 509	1 793	5 302
Varor redovisade över tid	380	10	390	1 361	57	1 418
Tjänster redovisade över tid	74	45	118	457	151	608
Summa	1 387	464	1 851	5 327	2 002	7 329
varav hänförliga till den avvecklade verksamheten	9	-	9	176	-	176
Summa intäkter från kvarvarande verksamheter	1 378	464	1 842	5 151	2 002	7 153

VERKLIGT VÄRDE PÅ FINANSIELLA INSTRUMENT

Koncernens derivat, redovisade till verkligt värde i rapporten över finansiell ställning, värderas i enlighet med IFRS 9 och nivå 2 i verkligt värdehierarkin. Derivatet uppgår till MSEK 0 (5) i finansiella tillgångar och till MSEK 2 (0) i finansiella skulder.

Koncernens villkorade tilläggsköpeskilling och förvärvsoptioner, redovisade till verkligt värde i rapporten över finansiell ställning, värderas i enlighet med IFRS 9 och är kategoriserade i nivå 3 i verkligt värdehierarkin. Ingående värde för perioden var hänförligt till köp-/säljoptionen från förvärvet av MTech Systems under 2017 samt en tilläggsköpeskilling hänförligt till förvärvet av Humi-Tech Services Ltd i juli 2018. Köp-/säljoptionen relaterad till förvärvet av MTech Systems förfaller i januari 2023

MSEK	2020-12-31	2019-12-31
Villkorade köpeskillingar och förvärvsoptioner		
Belopp vid periodens ingång	142	137
Betalningar	-9	-
Diskontering	4	1
Periodens valutakursdifferenser	-16	5
Belopp vid periodens utgång	121	142

AVVECKLAD VERKSAMHET

Den 9 september 2019 beslöt sig Munters för att stänga ner den europeiska Data Center fabriken i Dison, Belgien, efter slutförda förhandlingar med relevanta fackliga organisationer. Produktionen har upphört men det kvarstår en del slutinstallationer hos kund. Denna verksamhet har därför klassificerats som en avvecklad verksamhet.

och baseras på EBITDA 12 månader före utnyttjandet. Tilläggsköpeskillingen i Humi-Tech Services Ltd baseras på EBITDA för räkenskapsåren 2018 och 2019 och har betalats under året. Kvarvarande förändringar under perioden är hänförligt till en diskonteringseffekt samt valutakursomräkningar på sälj-/köpoptionen i Mtech

Munters bedömer att räntesatsen på de räntebärande skulderna är i enlighet med marknadsmässiga villkor per den 31 december 2020 och att det verkliga värdet på balansdagen i allt väsentligt motsvaras av det redovisade värdet.

Resultaträkningen och kassaflöde från den operativa verksamheten från den avvecklade verksamheten presenteras nedan, eftersom den avvecklade verksamheten främst haft kassaflöde från den löpande verksamheten.

Nettoomsättningen för det fjärde kvartalet och helåret avser installationer hos kunder med tillhörande kostnader.

MSEK	Kv4		jan-dec	
	2020	2019	2020	2019
Nettoomsättning	-0	9	16	176
Kostnad för sålda varor	-1	-56	-11	-427
Bruttoresultat	-1	-47	6	-251
Försäljningskostnader	2	-12	-8	-39
Administrationskostnader	-1	-9	-2	-39
Forsknings- och utvecklingskostnader	0	-1	0	-9
Övriga rörelseintäkter och -kostnader	-2	3	-2	-113
Rörelseresultat	-2	-65	-6	-450
Finansiella intäkter och kostnader	0	-2	-0	-5
Resultat efter finansiella poster	-2	-67	-6	-455
Skatt	0	2	0	8
Periodens resultat från avvecklad verksamhet	-2	-65	-6	-448
Kassaflöde från löpande verksamheten	-43	-190	-149	-431

AVSTÄMNING AV ALTERNATIVA NYCKELTAL

Nedan återfinns en avstämning av Munters alternativa (justerade) nyckeltal hänförliga till effekter från jämförelsestörande poster. Dessa poster är kopplade till införandet av den nya strategin i form av omstruktureringkostnader, en nettovinst från en försäljning av en kontorsbyggnad i Nederländerna, rättsliga krav från tvister utanför ordinarie verksamhet från ett tidigare kundkrav samt regulatoriska böter och avgifter relaterat till en tio år gammal tvist kring ett potentiellt ansvar enligt amerikanska

ISRA (Industrial Site Recovery Act) samt en berättigad återbetalning relaterad till flera års felaktigt debiterad moms i Brasilien.

Utöver detta har Munters haft jämförelsestörande poster orsakade av den pågående Covid-19 pandemin, innefattande ett netto av saneringskostnader och risktillägg till anställda samt erhållna statliga bidrag/stöd för t.ex. lönebetalningar och sociala avgifter.

Under 2019 hade Munters jämförelsestörande poster kopplat till Full Potential programmet (FPP), som lanserades i februari 2019.

Avstämningen nedan inkluderar inte den avvecklade verksamheten.

MSEK	Kv4		jan-dec	
	2020-12-31	2019-12-31	2020-12-31	2019-12-31
Justerad EBITDA	300	280	1 126	1 079
Av- och nedskrivningar och materiella tillgångar	-55	-50	-221	-208
Justerad EBITA	245	229	906	871
Av- och nedskrivningar på immateriella tillgångar	-17	-29	-87	-133
Justerad rörelseresultat (EBIT)	228	201	818	737
Omstruktureringkostnader	10	-42	-124	-181
Vinst/förlust vid försäljning av materiella anläggningstillgångar	6	0	6	0
Juridiska tvister utanför ordinarie verksamhet	-8	0	-14	0
Erhållna statliga bidrag/stöd	6	0	20	0
Kostnader i samband med Corona	-4	0	-12	0
Berättigad återbetalning avseende moms i Brasilien	13	0	13	0
Rörelseresultat (EBIT)	250	159	707	556

AVSTÄMNING AV NETTOSKULD OCH SKULDSÄTTNINGSGRAD

Avstämningen av nettoskuld och konsoliderad nettoskuld i realtion till justerad EBITDA (skuldsättningsgrad) nedan inkluderar den avvecklade verksamheten.

MSEK	2020-12-31	2019-12-31
OMSÄTTNINGSTILLGÅNGAR		
Likvida medel	-970	-722
LÅNGFRISTIGA SKULDER		
Räntebärande skulder, exklusive lease skulder	2 440	3 057
Räntebärande lease skulder	250	314
Avsättningar för pensioner	285	268
KORTFRISTIGA SKULDER		
Räntebärande skulder, exklusive lease skulder	14	24
Räntebärande lease skulder	82	102
Upplupna kostnader	9	12
Avsättningar för pensioner	6	6
Total nettoskuld	2 116	3 062
Rörelseresultat (EBIT)	701	105
Avskrivningar på materiella tillgångar	-221	-277
Av- & nedskrivning immateriella tillgångar	-87	-131
EBITDA	1 010	514
Jämförelsestörande poster	-111	-525
Justerad EBITDA, R12	1 121	1 039
Nettoskuld/Justerad EBITDA, R12	1,9	2,9

Denna rapport har ej varit föremål för granskning av bolagets revisorer.

INFORMATION OCH FINANSIELL KALENDER

Kontaktperson:

Ann-Sofi Jönsson, Vice President, Investor Relations och Enterprise Risk Management

Telefon: + 46 (0)730 251 005

Email: ann-sofi.jonsson@munters.com

Klockan 9.00 den 4 februari presenterar VD, Klas Forsström tillsammans med Group Vice President och CFO, Annette Kumlien rapporten i en live webcast och telefonkonferens.

Webcast:

<https://tv.streamfabriken.com/munters-Q4-2020>

Var vänlig ring in på något av numren nedan:

SE: +46 8 56642693

UK: +44 3333009035

US: +1 8335268397

Delårsrapporten, presentationsmaterialet och en länk till audiocasten kommer att finnas tillgängligt på <https://www.munters.com/sv/investor-relations/>

Finansiell kalender:

22 april, Delårsrapport januari-mars 2021

19 maj, Årsstämma 2021 i Stockholm, Kista, Sverige

16 juli, Delårsrapport januari-juni 2021

22 oktober, Delårsrapport januari-september 2021

Denna information är sådan information som Munters Group AB är skyldigt att offentliggöra enligt EU:s marknadsmissbruksförordning. Informationen lämnades, genom ovanstående kontaktpersons försorg, för offentliggörande den 4 februari 2021 klockan 08.00 CET.

Munters Group AB, org. nr. 556819-2321

Om Munters

Munters är en världsledande leverantör av energieffektiva lösningar för luftbehandling. Genom innovativ teknik skapar våra experter ett perfekt klimat för kunder inom ett flertal branscher. Munters har varit banbrytande inom området luftmiljö sedan företaget grundades 1955. Idag sker tillverkning och försäljning i fler än 30 länder av våra omkring 3 500 medarbetare. Munters Group AB är noterat på Nasdaq Stockholm och rapporterade 2020 mer än sju miljarder kronor i omsättning. För mer information, besök oss på www.munters.com.

Största omsorg har vidtagits vid översättningen av denna delårsrapport. I händelse av skillnader i innehållet ska det svenska originalet ha företräde framför den engelska översättningen. Additionen av totalbeloppen som redovisas kan leda till avrundningsdifferenser.

