

Kv2

“Nästa steg i genomförandet av strategin”

April-juni 2020

- Orderingången ökade 2%, valutajusterad med 1%.
- Nettoomsättningen minskade med -6%, valutajusterad med -6%, främst på grund av en svag utveckling av industrisegmentet och Mist Elimination inom affärsområdet AirTech. Detta motverkades delvis av en ökad nettoomsättning inom affärsområdet FoodTech drivet av en stark tillväxt i Kina.
- Den justerade EBITA-marginalen förbättrades till 14,7% (13,9), främst på grund av en högre marginal inom affärsområdet FoodTech.
- Skuldsättningsgraden (nettoskuld/justerad EBITDA, R12*) minskade till 2,7x från 3,1x i slutet av mars 2020.
- Nästa steg har beslutats för genomförandet av Munters strategi. Steget är innebär en vässning av kunderbudandet och en optimering av vår marknadsnärvaro. Den totala kostnaden för detta steg beräknas till MSEK 188. Under andra kvartalet redovisades MSEK 136 som jämförelsestörande poster. Den resterande kostnaden på MSEK 52 redovisas när den uppkommer. Uppskattade årliga besparingar på cirka MSEK 70 från dessa åtgärder kommer att uppnås när programmet har genomförts.

Januari-juni 2020

- Utbrottet av Covid-19 hade en varierad inverkan på Munters under första halvåret. Alla produktionsenheter, utom en mindre enhet, har varit i drift under hela perioden med endast mindre störningar.
- Orderingången minskade med -2%, valutajusterad med -3%.
- Nettoomsättningen minskade med -5%, valutajusterad med -6%, med lägre nettoomsättning inom både affärsområdet AirTech och FoodTech.
- Den justerade EBITA-marginalen förbättrades något till 11,7% (11,2) på grund av aktiva åtgärder relaterade till Covid-19-utbrottet och förbättringar av produktionseffektiviteten. Detta resulterade i en förbättrad bruttomarginal och lägre indirekta kostnader.
- Skuldsättningsgraden (nettoskuld/justerad EBITDA, R12*) minskade till 2,7x från 2,9x i slutet av december 2019. Minskningen drevs främst av ett starkt kassaflöde och en positiv valutakursförändring på utestående lån.

Händelser efter periodens utgång

- Munters har etablerat en ny revolverande kreditfacilitet (RCF) som en försiktighetsåtgärd i det nuvarande utmanande affärsklimatet. Syftet med RCF:en är att fungera som en reservfacilitet. Den uppgår till MSEK 750 och säkerställs av en garanti från EKN, Exportkreditnämnden. Fem banker deltar i syndikatet för denna RCF:en med en löptid till 2023.
- Styrelsen för Munters beslutade den 16 juli, 2020, med stöd av bemyndigandet från årsstämman den 7 maj 2020 att återköpa Munters-aktier på Nasdaq Stockholm. Syftet med återköpet är att säkerställa leverans av aktier till deltagarna i Munters långsiktiga incitamentsprogram som beslutades av årsstämman 2020, samt att säkra kostnader relaterade till programmet.

Finansiell sammanställning	Kv2			jan-jun			R12*	Helår
	2020	2019	Δ%	2020	2019	Δ%	jul-jun	2019
MSEK								
Orderingång	1 870	1 840	2	3 719	3 777	-2	7 243	7 302
Nettoomsättning	1 773	1 877	-6	3 340	3 498	-5	6 995	7 153
Rörelseresultat (EBIT)	103	185	-45	212	223	-5	545	556
Justerad EBITA	260	262	-1	390	393	-1	868	871
Justerad EBITA marginal, %	14,7	13,9		11,7	11,2		12,4	12,2
Periodens resultat	39	104	-62	96	107	-10	272	283
Resultat per aktie före utspädning, SEK	0,21	0,57		0,53	0,59		1,49	1,55
Resultat per aktie efter utspädning, SEK	0,21	0,57		0,53	0,59		1,49	1,55
Antal utestående aktier i genomsnitt före utspädning	181 745 802	182 130 802		181 745 802	182 130 802		181 790 844	181 983 219
Antal utestående aktier i genomsnitt efter utspädning	181 745 802	182 130 802		181 745 802	182 130 802		181 790 844	181 983 219
Nyckeltalen nedan inkluderar avvecklad verksamhet **								
Periodens resultat	38	84		95	63		-132	-164
Resultat per aktie före utspädning, SEK	0,20	0,46		0,52	0,34		-0,74	-0,91
Resultat per aktie efter utspädning, SEK	0,20	0,46		0,52	0,34		-0,74	-0,91
Kassaflöde från den löpande verksamheten	286	168		319	211		778	669
Nettoskuld	2 895	3 310		2 895	3 310		2 895	3 062
Nettoskuld/Justerad EBITDA, R12				2,7	3,8		2,7	2,9

* Rullande tolv månader

** Resultaträkningen har räknats om för 2019 för att beskriva avvecklad verksamhet enligt IFRS 5. Anläggningstillgångar som innehas för försäljning och avvecklade verksamheter. Avvecklad verksamhet avser affären kopplad till Data Centers-verksamheten i Dison, Belgien, där produktionen upphört under hösten 2019 men mindre slutinstallationer hos kund kvarstår under 2020. Alla resultaträkningsposter i denna rapport avser Munters kvarvarande verksamheter, om inte annat anges. För ytterligare information se sid 22.

VD kommentar

Stabilt resultat i ett utmanande affärsklimat

Under de första sex månaderna hade Covid-19-utbrottet en varierad inverkan på Munters. Under andra kvartalet har vi upplevt att vissa kunder har skjutit upp investeringar och vi hade även förseningar i leveranser. Samtidigt har vi sett ökad efterfrågan inom vissa segment i branscher som läkemedel och data centers. Under de första sex månaderna har alla våra produktionsenheter, utom en mindre enhet, varit i drift med endast mindre störningar. Vi har kontinuerligt genomfört åtgärder och justerat vår kostnadsbas och investeringar samt anpassat vår leveranskedja för att motverka effekter från utbrottet. Hittills har vi inte haft några större störningar.

Orderingången ökade organiskt med 1% under andra kvartalet, främst drivet av en ökning av Data Centers USA inom affärsområdet AirTech och en stark efterfrågan inom svinsegmentet i Kina för affärsområdet FoodTech. Nettoomsättningen minskade organiskt med -6% under andra kvartalet, främst till följd av lägre nettoomsättning inom industrisegmentet och Mist Elimination i affärsområdet AirTech där marinmarknaden var svag. Detta motverkades främst av en stark ökning av svinsegmentet för affärsområdet FoodTech i Kina.

Den justerade EBITA-marginalen förbättrades under andra kvartalet, drivet av en mycket stark utveckling inom affärsområdet FoodTech och ett kontinuerligt fokus inom alla delar av organisationen på att effektivisera indirekta kostnader tillsammans med en aktiv hantering av effekterna från utbrottet. Vi kunde sänka vår nettoskuld relaterad till EBITDA till en skuldsättning på 2,7x. Vi omförhandlade proaktivt den nuvarande finansieringen under andra kvartalet, vilket skapat mer utrymme för strategiska aktiviteter. Tillsammans med den ytterligare RCFen på MSEK 750 som upprättades i början av juli har vi säkrat en solid finansiell position för att stödja genomförandet av strategin i det nuvarande utmanande affärsklimatet.

Nästa steg för implementering av strategi har beslutats

Vi fortsätter med genomförandet av Munters strategi och tar nu ytterligare ett steg med fokus på att vässa kunderbjudandet och optimera vår marknadsnärvaro. Vi har beslutat att inom affärsområdet AirTech lämna den del som är icke-kärnverksamhet inom den kommersiella verksamheten i USA. På grund av den nuvarande starka orderstocken i Data Centers USA så utökar vi tillverkningen i Texas. I Nederländerna konsoliderar vi verksamheten. Dessutom kommer andra åtgärder att vidtas för att säkerställa genomförandet av strategin.

Åtgärderna förväntas genomföras inom de kommande 18 månaderna och kostnaderna beräknas till MSEK 188, varav MSEK 159 är kassaflödespåverkande. Under andra kvartalet har MSEK 136 redovisats som jämförelsestörande poster, varav MSEK 107 kommer att vara kassaflödespåverkande. Ytterligare MSEK 52, alla kassaflödespåverkande, redovisas när de uppkommer framöver. Uppskattade årliga besparingar på cirka MSEK 70 från dessa åtgärder kommer att uppnås när programmet har genomförts.

Fortsatt svårt att bedöma efterfrågan på marknaden

Vi förväntar oss ett fortsatt utmanande affärsklimat med en begränsad transparens av vilka effekter Covid-19 utbrottet kommer få på efterfrågan. Vi har hanterat de första sex månaderna 2020 på ett bra sätt och jag vill tacka våra anställda för deras engagemang och hårda arbete.

Klas Forsström, Vd och koncernchef

» **Aktiv hantering av effekterna från Covid-19 utbrottet bidrog till ett stabilt resultat**



Klas Forsström, VD och koncernchef

Medelsiktiga finansiella mål

Nettoomsättningstillväxt: En årlig organisk nettoomsättningstillväxt på 5 procent från och med 2019, som kompletteras med utvalda tilläggsförvärv.

Justerad EBITA-marginal: En justerad EBITA-marginal om 14 procent.

Kapitalstruktur: En nettoskuld i förhållande till justerad EBITDA om 1,5-2,5 ggr, som tillfälligt kan komma att överstiga målnivån (till exempel i samband med förvärv).

Utdelningspolicy: Munters strävar efter att lämna en årlig utdelning som motsvarar 30-50 procent av årets resultat efter skatt.

För en beskrivning av hela utdelningspolicy, se Munters års- och hållbarhetsredovisning 2019 sida 18.

Hållbarhet

Under 2020 kommer Munters att prioritera hållbarhetsfrågor som syftar till att sätta upp mer ambitiösa mål 2021. Munters hållbarhetsagenda består av tre delar, resurseffektivitet, ansvarsfullt företagande, människor och samhälle.

Exempel på viktiga nyckeltal för hållbarhet helår 2019:

• Andel kvinnliga ledare	25% (20)
• Total Recordable Incident Rate	2.7 (3.4)
• Uppförandekod för leverantörer	92% (66)
• Grön el	40% (31)

För mer information om mål och resultat, se Munters års- och hållbarhetsredovisning 2019, sid 46-55.

Finansiellt resultat

Under tredje och fjärde kvartalet 2019 rapporterade Munters Data Centers verksamhet i Belgien som en avvecklad verksamhet. Därför har alla resultaträkningar omräknats för 2019 för att återspegla den avvecklade verksamheten i enlighet med IFRS 5, för information se sidan 22. Alla resultatposter i denna rapport avser Munters fortsatta verksamhet, om inte annat anges.

MSEK	Kv2		jan-jun		R12	Helår
	2020	2019	2020	2019	jul-jun	2019
Orderingång	1 870	1 840	3 719	3 777	7 243	7 302
AirTech	1 231	1 264	2 574	2 713	5 115	5 253
FoodTech	656	582	1 172	1 083	2 176	2 087
Other and eliminations	-17	-7	-27	-18	-48	-38
Nettoomsättning	1 773	1 877	3 340	3 498	6 995	7 153
AirTech	1 207	1 324	2 334	2 490	5 003	5 159
FoodTech	575	563	1 023	1 028	2 027	2 032
Other and eliminations	-8	-9	-18	-20	-36	-38
Justerad EBITA	260	262	390	393	868	871
AirTech	181	199	281	310	633	662
FoodTech	98	85	150	132	296	278
Other and eliminations	-19	-23	-41	-48	-61	-69
Justerad EBITA marginal, %	14,7	13,9	11,7	11,2	12,4	12,2
AirTech	15,0	15,1	12,0	12,4	12,7	12,8
FoodTech	17,1	15,2	14,6	12,8	14,6	13,7

Orderingång,
valutajusterad förändring

1%

Just. EBITA-marginal

14,7%

ORDERINGÅNG

April-juni 2020

Orderingången under kvartalet ökade med 2%, en valutajusterad ökning med 1%. Detta drevs av en nedgång i AirTech, som kompensades av en god utveckling inom FoodTech. Påverkan på efterfrågan från Covid-19-utbrottet var varierad. Vissa kunder har skjutit upp leveranser och väljer också att senarelägga investeringar. Samtidigt har vi sett av ökad efterfrågan inom vissa segment i branscher som läkemedel och data centers.

Affärsområdet AirTech orderingång minskade med -3%, valutajusterad minskning med -3%. Mist Elimination hade svag orderingång i alla regioner drivet av den låga efterfrågan på den marina marknaden globalt. Dessutom hade nedstängningen i Indien på grund av Covid-19-utbrottet en negativ inverkan på orderingången. Nedgången kompensades delvis av en bra orderingång från Data Centers USA samt industrisegmentet där undersegmentet litiumbatteri hade en stark utveckling. Segmentet läkemedelsindustrin hade också en positiv utveckling av orderingången. Services ökade något i orderingången.

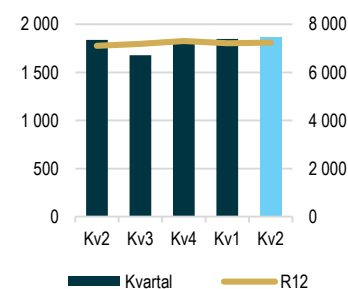
Affärsområde FoodTech orderingång ökade med 13%, valutajusterad ökning med 13%, främst på grund av en stark ökning av svinsegmentet i Kina. Investeringarna i produktionskapacitet i Kina fortsatte att öka i svinsegmentet jämfört med ett svagt 2019 när det påverkades negativt av afrikanska svinpest (ASF). Region EMEA hade svagare orderingång, delvis kompenseras av Tyskland som hade en god orderingång baserat på en stark efterfrågan inom svinsegmentet i Ryssland. I region Americas hade USA en svagare utveckling främst på grund av en nedgång i svinsegmentet.

Januari-juni 2020

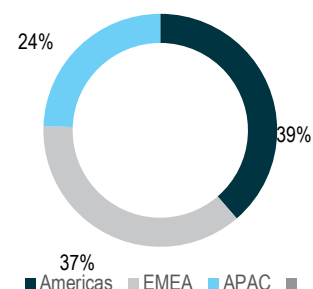
Orderingången under de första sex månaderna minskade med -2%, valutajusterad minskning med -3%. Detta drevs av en nedgång i affärsområdet AirTech, som delvis kompensades av en god utveckling inom affärsområdet FoodTech. Påverkan på efterfrågan från Covid-19-utbrottet var varierad under det första kvartalet med en robust orderingång i januari och februari, utom i Kina i februari. I mars påverkades orderingången negativt i Europa och Amerika, medan efterfrågan i Kina återhämtade sig något. Under det andra kvartalet var effekterna från utbrottet varierade.

Affärsområde AirTech orderingång minskade med -5%, valutajusterad minskning med -7%, främst på grund av ett svagare orderingång i Mist Elimination. Detta motverkades delvis av en stark utveckling i Data Centers USA. Industrisegmentet hade svagare orderingång under perioden. Services hade en svagt positiv utveckling av orderingången.

Orderingång Kv2, 2020 (MSEK)



Orderingång Kv2, 2020 (MSEK)



Affärsområdet FoodTech orderingsgång ökade med 8%, en valutajusterad ökning med 7%. Ökningen berodde främst på en mycket god utveckling av orderingsgången i Asien, drivet av Kina. Dessutom uppnåddes god tillväxt inom ägg- och kycklingsegmenten i Kina. I Europa var efterfrågan svagare trots en god utveckling i Tyskland. I Amerika var orderingsgången svag främst på grund av en svag utveckling inom svinsegmentet.

NETTOOMSÄTTNING

April-juni 2020

Nettoomsättningen under kvartalet minskade med -6%, valutajusterad minskning med -6%, med en minskning av nettoomsättningen i AirTech delvis kompenserad av en ökning av nettoomsättningen i FoodTech. Services stod för 14% av den totala nettoomsättningen.

Nettoomsättningen inom affärsområdet AirTech minskade med -9%, valutajusterad minskning med -10%. Minskningen drevs främst av svagare nettoomsättning inom industrisegmentet och i Mist Elimination. Mist Elimination minskade på grund av att undersegmentet marin var svagt i alla regioner och kraftsegmentet i Indien var svagt, påverkat av Covid-19-utbrottet. Detta motverkades delvis av en positiv utveckling inom Data Centers USA och läkemedelssegmentet. Services visade en svagt positiv utveckling med stöd av lanseringen av Munters erbjudande "remote service offering".

Nettoomsättningen inom affärsområdet FoodTech ökade med 2%, valutajusterad med 2%, drivet av en god tillväxt i Kina med en stark utveckling inom svinsegmentet. USA hade en negativ utveckling, särskilt inom svinsegmentet på grund av en överkapacitet på marknaden. Americas- och EMEA-regionerna hade en negativ utveckling påverkad av Covid-19-utbrottet under kvartalet.

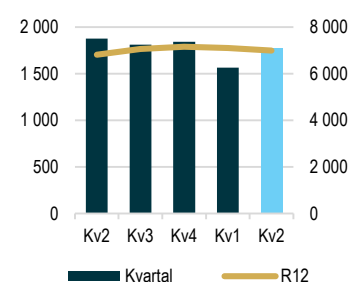
Januari-juni 2020

Nettoomsättningen under de första sex månaderna minskade med -5%, valutajusterad minskning med -6%, med minskad nettoomsättning i både AirTech och FoodTech. Services stod för 14% av den totala nettoomsättningen.

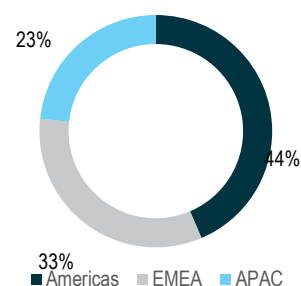
Nettoomsättningen inom affärsområdet AirTech minskade med -6%, valutajusterad minskning med -8%. Minskningen drevs främst av en svagare nettoomsättning inom Mist Elimination där det marina undersegmentet och kraftsegmentet i Indien hade en svag utveckling. Industrisegmentet, särskilt inom livsmedelssegmentet, påverkades av Covid-19-utbrottet och hade en svag utveckling. I Americas hade data centers USA en stark tillväxt. Services hade god tillväxt drivet av USA medan försäljningen i Europa och APAC var svagare.

Nettoomsättningen inom affärsområdet FoodTech minskade med -1%, valutajusterad minskning med -2%, med en god tillväxt i Asien motverkad av en minskning i Amerika och Europa. Nettoomsättningen i alla regioner påverkades från Covid-19-utbrottet, vilket påverkade nettoomsättningen negativt i Asien i början av året och hade en negativ påverkan senare på året i Europa och Amerika.

Nettoomsättning Kv2, 2020 (MSEK)



Nettoomsättning Kv2, 2020 (MSEK)



RESULTAT

Justerad EBITA exkluderar jämförelsestörande poster.

April-juni 2020

Bruttomarginalen ökade till 35,6% (34,2) med en starkt bruttomarginal inom båda affärsområdena AirTech och FoodTech drivet av effektivitetsförbättringar.

Justerad EBITA var på samma nivå som föregående år på 260 MSEK (262), vilket motsvarar en något högre justerad EBITA-marginal på 14,7% (13,9). Avskrivningar uppgick till MSEK -53 (-57) varav avskrivningar på leaseade tillgångar uppgick till MSEK -25 (-29).

Justerad EBITA för affärsområdet AirTech uppgick till MSEK 181 (199), vilket motsvarar en något lägre justerad EBITA-marginal på 15,0% (15,1). Den något lägre EBITA-marginalen var ett resultat av en lägre efterfrågan på-verkad av Covid-19-utbrottet som motverkades av en stabil bruttomarginal och lägre indirekta kostnader.

Justerad EBITA inom affärsområdet FoodTech ökade till MSEK 98 (85), vilket motsvarar en justerad EBITA-marginal på 17,1% (15,2). Förbättringen berodde på en liten förbättring av bruttomarginalen drivet av effektivitetsförbättringar och lägre indirekta kostnader.

Rörelseresultatet (EBIT) uppgick under andra kvartalet till MSEK 103 (185), motsvarande en rörelsemarginal på 5,8% (9,9). Under andra kvartalet 2020 hade Munters jämförelsestörande poster relaterade till genomförandet av strategin om MSEK 136 som påverkade EBIT-marginalen negativt under kvartalet. Avskrivningar på immateriella tillgångar under andra kvartalet uppgick till MSEK -20 (-41), där MSEK -10 (-25) var relaterade till amortering av immateriella tillgångar från förvärv.

Januari-juni 2020

Bruttomarginalen var något över 2019 på 34,1% (33,5) med en marginal på samma nivå som tidigare år i både AirTech och FoodTech.

Justerad EBITA var på samma nivå som tidigare år på 390 MSEK (393), vilket motsvarar en något högre justerad EBITA-marginal på 11,7% (11,2). Avskrivningarna uppgick till MSEK -110 (-113) varav avskrivningar på leaseade tillgångar uppgick till MSEK -56 (-57).

Justerad EBITA för affärsområdet AirTech uppgick till MSEK 281 (310), vilket motsvarar en något lägre justerad EBITA-marginal på 12,0% (12,4). Den något lägre EBITA-marginalen var ett resultat av effekterna från Covid-19-utbrottet och en mindre förändring av produktmixen. Detta komparerades något av lägre indirekta kostnader.

Justerad EBITA inom affärsområdet FoodTech ökade till MSEK 150 (132), vilket motsvarar en justerad EBITA-marginal på 14,6% (12,8). Förbättringen drevs av lägre indirekta kostnader.

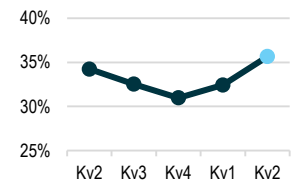
Rörelseresultatet (EBIT) uppgick under första halvåret till MSEK 212 (223), motsvarande en rörelsemarginal på 6,4% (6,4). Avskrivningar på immateriella tillgångar under första halvåret uppgick till MSEK -40 (-73), där MSEK -21 (-48) var relaterat till amortering av immateriella tillgångar från förvärv.

JÄMFÖRELSESTÖRANDE POSTER

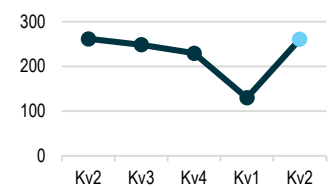
Under andra kvartalet 2020 redovisade Munters jämförelsestörande poster relaterat till implementeringen av strategin om MSEK 136, främst inom affärsområdet AirTech. Den största delen av kostnaden har redovisats som en omstruktureringsreserv och avser avgångsvederlag, garantiätagande och nedstängningskostnader i samband med beslutet att inom affärsområdet AirTech lämna den del som är icke-kärnverksamhet inom den kommersiella verksamheten i USA. En del av kostnaden avser nedskrivningar av lager. Hela beloppet har kostnadsförts som övriga rörelsekostnader i resultaträkningen. Därutöver har en avsättning på MSEK 6 för regulatoriska böter och avgifter relaterade till en tio år gammal tvist om en potentiell ansvar under ISRA i USA (Industrial Site Recovery Act) redovisats, hela kostnaden betraktas som en jämförelsestörande post. Under andra kvartalet har Munters också tagit Covid-19 relaterade jämförelsestörande poster, innebärande ett netto av identifierade strikt Covid-19 relaterade kostnader respektive statliga bidrag för bland annat sociala avgifter.

Under det andra kvartalet 2019 innebar Munters Full Potential Program (FPP), som lanserades i februari 2019, jämförelsestörande poster om MSEK 36 i den kvarvarande verksamheten enligt nedan.

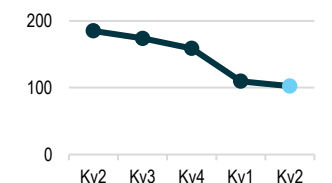
Bruttomarginalsutveckling



Justerad EBITA (MSEK)



Rörelseresultat (EBIT) (MSEK)



Kvarvarande verksamhet

MSEK	2020	2019	2020	2019	Helår
	Kv2	Kv2	Jan-Jun	Jan-June	
AirTech	-125	-14	-125	-37	-67
Munters Full Potential Program	-	-12	-	-35	-64
Covid-19 relaterade poster	4	-	4	-	-
Implementation förfinad strategi	-123	-	-123	-	-
Övriga jämförelsestörande poster	-6	-2	-6	-2	-3
FoodTech	-6	-8	-6	-27	-36
Munters Full Potential Program	-	-8	-	-27	-36
Covid-19 relaterade poster	-0	-	-0	-	-
Implementation förfinad strategi	-5	-	-5	-	-
Övriga jämförelsestörande poster	-	-	-	-	-
Övrigt	-7	-14	-7	-33	-78
Munters Full Potential Program	-	-3	-	-9	-50
Covid-19 relaterade poster	1	-	1	-	-
Implementation förfinad strategi	-8	-	-8	-	-
Övriga jämförelsestörande poster	-	-12	-	-24	-28
Total	-138	-36	-138	-97	-181
Munters Full Potential Program	-	-23	-	-71	-150
Covid-19 relaterade poster	4	-	4	-	-
Implementation förfinad strategi	-136	-	-136	-	-
Övriga jämförelsestörande poster	-6	-14	-6	-26	-31

FINANSIELLA POSTER

Finansiella intäkter och kostnader för andra kvartalet uppgick till MSEK -50 (-51). De finansiella kostnaderna påverkades positivt av en lägre ränta på skuld i USD jämfört med samma kvartal föregående år. Detta motverkades av förluster från valutaförändringar. Räntekostnader för leasingskulder uppgick till MSEK -4 (-5). Den genomsnittligt viktade räntan inklusive avgifter vid utgången av kvartalet var 3,1% (4,7).

Finansiella intäkter och kostnader för första halvåret uppgick till MSEK -80 (94).

SKATT

Inkomstskatter för andra kvartalet var MSEK -13 (-30) med en effektiv skattesats uppgående till 25% (22). Inkomstskatter för första sex månaderna var MSEK -35 (-22) med en effektiv skattesats uppgående till 27% (17).

Effektiv skattesats, %**25%****RESULTAT PER AKTIE**

Nettoreultatet, inklusive avvecklad verksamhet, hänförligt till moderbolagets ordinarie aktieägare uppgick till MSEK 37 (-84) för det andra kvartalet. Nettoreultatet per aktie, före och efter utspädning, för det andra kvartalet 2020 uppgick till SEK 0,20 (0,46).

Nettoreultatet, inklusive avvecklad verksamhet, hänförligt till moderbolagets ordinarie aktieägare uppgick till MSEK 94 (62) för de första sex månaderna. Nettoreultatet per aktie, före och efter utspädning, för de första sex månaderna uppgick till SEK 0,52 (0,34).

Genomsnittligt antal utestående aktier under andra kvartalet liksom under de första sex månaderna, för beräkning av vinst per aktie, var 181 745 802 före och efter utspädning.

Resultat per aktie, SEK**0,20****FINANSIELL STÄLLNING**

Räntebärande skulder uppgick till MSEK 3 440 (3 591). Likvida medel uppgick den 30 juni till MSEK 827 (521).

Munters huvudsakliga finansiering består av ett sk term loan om MUSD 250 och en revolverande kreditfacilitet (RCF) om MEUR 185. Faciliteterna har inget obligatoriskt amorteringskrav. Slutlig förfallodag infaller i maj 2022. Låneavtalet innehåller en finansiell kovenant, koncernens nettoskuld i förhållande till justerad EBITDA, med

några justeringar. Redovisningsstandarden för leasingavtal, IFRS 16, påverkar inte beräkningen av kovenanterna i enlighet med definitionen i låneavtalet och inte heller pensionsskulden. För att säkerställa genomförandet av Munters strategi i det nuvarande utmanande affärsklimatet genomfördes en justering av låneavtalet med bankkonsortiet i maj 2020 som en försiktighetsåtgärd. Den finansiella kovenanten utökades tillfälligt som en del av detta avtal. Fram till första kvartalet 2021 är skuldsättningsgraden, som nämnts ovan, utökad till 5,5x.

Nettoskulden uppgick den 30 juni till MSEK 2 895 jämfört med MSEK 3 338 i slutet av mars 2020. Nettoskulden minskade till följd av en positiv kassaflödesutveckling och en positiv valutakurseffekt på utestående lån relaterad till USD/SEK om MSEK 209. Se mer information om avstämning av nettoskuld och skuldsättningsgrad på sidan 23.

Skuldsättningsgraden per den sista juni var 2,7 jämfört med 3,1 i slutet av mars och 2,9 vid årets slut 2019.

Vid kvartalets slut hade term loan om MUSD 250 utnyttjats helt och MEUR 83 av den totala revolverande kreditfaciliteten utnyttjats i EUR, USD och SEK. Tillgängliga outnyttjade kreditfaciliteter per 30 juni uppgick till MEUR 102 (113). Tillsammans med den huvudsakliga lånefaciliteten finns det ett utestående belopp om MSEK 26 (60) i lokala skulder i bland annat Brasilien och Indien.

Genomsnittligt sysselsatt kapitalet för de senaste tolv månaderna var MSEK 7 208 (7 271). Avkastningen på sysselsatt kapital (ROCE) för de senaste tolv månaderna var 2% (1).

Avkastning på sysselsatt kapital, där EBIT justeras för jämförelsestörande poster och genomsnittligt sysselsatt kapital justeras för goodwill, uppgår till 22% (7) för de senaste tolv månaderna. EBIT påverkades av en nedskrivning av goodwill på MSEK 323 under fjärde kvartalet 2018, vilket påverkade avkastningen för föregående år.

KASSAFLÖDE

Kassaflödet från den löpande verksamheten uppgick till MSEK 286 (168) under andra kvartalet och MSEK 319 (211) för de första 6 månaderna av 2020. Förbättringen uppnåddes på grund av ett fortsatt fokus att förbättra det operativa rörelsekapitalet.

Kassaflöde från förändringar i rörelsekapital påverkade kassaflödet positivt med MSEK 85 (-6) under andra kvartalet och med MSEK 28 (-53) under det första halvåret. Den positiva effekten på kassaflödet från rörelsekapital under andra kvartalet och under de första sex månaderna drevs främst av en god utveckling inom affärsområdet FoodTech.

Kassaflödet för andra kvartalet uppgick till MSEK -53 (64) och MSEK 115 (109) för de första sex månaderna 2020. Kassaflödet för perioden var negativt främst på grund av återbetalning av den utestående revolverande kreditfaciliteten om MSEK 240.

MODERBOLAGET OCH ÄGARSTRUKTUR

Moderbolaget för koncernen är Munters Group AB. De koncernstödande funktionerna inom Munters redovisas inom Munters Group AB. Bolaget har andelar i dotterbolag samt en kassa och leverantörsskulder. I moderbolaget sker ingen försäljning av varor och tjänster till externa kunder. Likvida medel uppgick vid periodens slut till MSEK 13 (56).

ANSTÄLLDA

Antalet heltidsanställda var, per den 30 juni 2020, 3 149 (3 341). Minskningen var huvudsakligen kopplad till initiativ inom ramen för FPP-programmet 2019. Den enskilt mest bidragande aktiviteten till personalminskningen var beslutet att stänga Data Centers-fabriken i Dison, Belgien i september 2019. Antalet heltidsanställda per den 30 juni 2020 inom affärsområdet AirTech uppgick till 2 245 (2 413), inom FoodTech 838 (842) och inom koncernfunktioner 65 (86).

ÅTERKÖP AV EGNA AKTIER

Munters höll 1 852 000 aktier i eget förvar per 30 juni 2020 av totalt 183 597 802 utestående aktier.

Årsstämman i maj 2020 bemyndigade styrelsen att återköpa aktier i bolaget relaterat till Long Term Incentive Program 2020 (LTIP 2020). Förvärv kan göras av högst 685 000 aktier för att säkerställa leverans av aktier till deltagare i LTIP 2020 och för efterföljande överföringar på en reglerad marknad för att täcka kassaflödeseffekter

Tio största aktieägarna		30 jun
%		Total
	FAM AB	26,4
	Swedbank Robur Fonder	9,4
	Första AP-fonden	8,7
	ODIN Fonder	8,0
	Fjärde AP-fonden	5,4
	Handelsbanken Fonder	4,1
	Columbia Threadneedle	3,5
	Kuwait Investment Authority	3,0
	La Financière de l'Echiquier	1,9
	Vanguard	1,7

Källa: Modular Finance

som är förknippade med programmet, främst sociala avgifter och kontantreglerade personaloptioner. Aktierna får endast förvärfas på Nasdaq Stockholm. Bemyndigandet kan utövas vid ett eller flera tillfällen fram till årsstämman 2021. Aktierna får endast förvärfas till ett pris per aktie inom det från tid till tid registrerade handelsintervallet.

ÖVRIGA HÄNDELSER

Strategisk utvärdering av Data Centers och Mist Elimination – Under 2019 utvärderades olika strategiska alternativ för Data Centers och Mist Elimination. I februari 2020 resulterade detta i ett beslut att behålla verksamheterna inom Munters. Båda verksamheterna gjorde betydande förbättringar under 2019. I beaktande av vår utvecklade strategiska inriktning ser vi att verksamheterna passar bra strategiskt hos Munters då de agerar på marknader med god tillväxtpotential, drivna av digitalisering och en hög efterfrågan på hållbara lösningar.

Organisatorisk förändring - I februari tillkännagav Munters en organisatorisk förändring. Förändringen syftar till att tydliggöra affärsansvaret likväl som att säkerställa synergier och värdedrivare i hela koncernen genom att anpassa värdekedjan inom affärsområdena. Förändringen innebär att affärsområdena har fullt resultatansvar för sitt respektive område. Förändringarna betyder att den tidigare rollen i ledningsgruppen Global Operations förändras till Strategic Operations med fokus på att driva Lean-initiativ, förbättringar inom produktionsprocesser, gemensamma verktyg och processer och övergripande optimering av produktionsstrukturen. Två nya ledningsgruppspositioner har lagts till: Innovation, med fokus på att driva FoU-processer, inklusive samordning av delad teknik och utveckling av produktintroduktioner samt Commercial excellence, med fokus på att samordna säljutbildning, driva och utveckla värdebaserad försäljning, prisstrategier och hur vi går till marknaden.

Ny President för affärsområde FoodTech – I februari meddelades att Pia Brantgärde Linder, för närvarande Senior Vice President, affärsområdeschef för High Voltage Products i norra Europa på ABB, utnämns till President för affärsområde FoodTech från och med den 16 augusti 2020.

Årsstämman 2020 - Årsstämman i Munters Group AB hölls den 7 maj i Kista, Stockholm. I enlighet med valberedningens förslag omvaldes styrelseledamöterna Magnus Lindquist, Helen Fasth Gillstedt, Per Hallius, Lena Olving, Kristian Sildeby och Juan Vargues såsom ordinarie styrelseledamöter. Vidare valdes Håkan Buskhe och Anna Westerberg såsom nya ordinarie styrelseledamöter och Magnus Lindquist omvaldes till styrelsens ordförande.

HÄNDELSER EFTER PERIODENS UTGÅNG

Munters har etablerat en ny revolverande kreditfacilitet (RCF) som en försiktighetsåtgärd i det nuvarande utmanande affärsklimatet. Syftet med RCF:en är att fungera som en reservfacilitet. Den uppgår till MSEK 750 och säkerställs av en garanti från EKN, Exportkreditnämnden. Fem banker deltar i syndikatet för denna RCF:en med en löptid till 2023.

Styrelsen för Munters beslutade den 16 juli, 2020, med stöd av bemyndigandet från årsstämman den 7 maj 2020 att återköpa Munters-aktier på Nasdaq Stockholm. Syftet med återköpet är att säkerställa leverans av aktier till deltagarna i Munters långsiktiga incitamentsprogram som beslutades av årsstämman 2020, samt att säkra kostnader relaterade till programmet. Förvärven får genomföras mellan 18 juli 2020 och 21 september 2020 och kommer att förvaltas av Nordea Bank Abp. Förvärven ska sammanlagt uppgå till högst 685 000 aktier.



I april fyllde Munters 65 år. Bolaget grundades av Carl Munters 1955 och han tog med sig innovativa lösningar för att skapa bästa möjliga inomhusluft för både människor och industri. Idag är hans lösningar för luftbehandling viktigare än någonsin.

AirTech



Affärsområdet AirTech är globalt ledande inom energieffektiv luftbehandling för industriella och kommersiella applikationer. Vi erbjuder lösningar för verksamhetskritiska processer som kräver exakt kontroll av fukt och temperatur, med energieffektivitet och hållbara klimatsystem i fokus. Våra system ger förbättrad inomhusluftkvalité och komfort samt ökad produktionskapacitet.

- Orderingången minskade under andra kvartalet främst på grund av svag utveckling inom Mist Elimination. Detta kompenseras delvis av en god tillväxt inom Data Centers USA och industrisegmentet. Services ökade något i orderingången.
- Nettoomsättningen minskade främst på grund av svagare nettoomsättning inom industrisegmentet och Mist Elimination. Detta motverkades delvis av en positiv utveckling i Data Centers USA och läkemedelssegmentet. Services visade en positiv utveckling med stöd av lanseringen av Munters erbjudande "remote service offering" under kvartalet.
- Den justerade EBITA-marginalen var i nivå med föregående år till följd av en stabil bruttomarginal och lägre indirekta kostnader.

MSEK	Kv2		jan-jun		R12	Helår
	2020	2019	2020	2019	jul-jun	2019
Orderingång	1 231	1 264	2 574	2 713	5 115	5 253
Tillväxt	-3%	10%	-5%	20%	11%	14%
Nettoomsättning	1 207	1 324	2 334	2 490	5 003	5 159
Tillväxt	-9%	16%	-6%	18%	13%	17%
varav organisk tillväxt	-10%					
varav valutakurseffekt	1%					
varav strukturell effekt	-					
Rörelseresultat (EBIT)	51	173	146	255	456	565
Justerad EBITA	181	199	281	310	633	662
Tillväxt	-9%	47%			16%	27%
Justerad EBITA marginal, %	15,0	15,1	12,0	12,4	12,7	12,8



FoodTech



Affärsområdet FoodTech är en av världens ledande leverantörer av innovativa och energieffektiva klimatsystem för djuruppfödning och växthus, samt mjukvara för att styra och optimera hela värdekedjan vid produktion av livsmedel. Våra lösningar ökar produktiviteten, samtidigt som de bidrar till en hållbar livsmedelsproduktion där höga krav ställs på kvalitet, djurhälsa och livsmedelssäkerhet.

- Orderingången ökade under kvartalet främst på grund av en stark ökning av svinsegmentet i Kina. Region EMEA hade svagare orderingång, delvis kompenserad av Tyskland. I region Americas hade USA en svagare utveckling främst på grund av en nedgång i svinsegmentet.
- Nettoomsättningen ökade något drivet av en god tillväxt i Kina med en stark utveckling inom svinsegmentet. USA hade en negativ utveckling särskilt inom svinsegmentet. Americas- och EMEA-regionerna hade en negativ utveckling påverkade av Covid-19-utbrottet under kvartalet.
- Förbättringen av EBITA-marginalen drevs av en något högre bruttomarginal och lägre indirekta kostnader.

MSEK	Kv2		jan-jun		R12	Helår
	2020	2019	2020	2019	jul-jun	2019
Orderingång	656	582	1 172	1 083	2 176	2 087
Tillväxt	13%	-5%	8%	-4%	4%	-1%
Nettoomsättning	575	563	1 023	1 028	2 027	2 032
Tillväxt	2%	1%	-1%	2%	-0%	1%
varav organisk tillväxt	2%					
varav valutakurseffekt	-0%					
varav strukturell effekt	-					
Rörelseresultat (EBIT)	87	74	134	97	263	226
Justerad EBITA	98	85	150	132	296	278
Tillväxt	15%	6%			17%	11%
Justerad EBITA marginal, %	17,1	15,2	14,6	12,8	14,6	13,7



Om Munters

Munters är en global ledare inom energieffektiva och hållbara klimatlösningar. Lösningarna säkerställer temperatur och kontroll av luftfuktighet, vilket är verksamhetskritiskt för kunderna. Munters erbjuder innovativa, effektiva och hållbara lösningar till kunder inom många olika branscher, där kontroll av fukthalt och temperatur inomhus är verksamhetskritiskt. Våra lösningar minskar kundernas klimat- och miljöpåverkan genom en minskad resursförbrukning. Därmed bidrar våra lösningar till renare luft, ökad effektivitet samt minskade koldioxidutsläpp. Hållbarhet är en viktig del av Munters affärsstrategi och värdeskapande.

Fakta

- 3 100 anställda
- 30 länder med försäljning och tillverkning
- 18 fabriker
- 25% andel kvinnor i ledande positioner
- Två affärsområden: AirTech och FoodTech

2019 genererade AirTech 72% av Munters nettoomsättning och FoodTech 28%.


Syfte

For customer success and a healthier planet

Nyfikenhet och en strävan efter att skapa banbrytande teknologier är en del av vårt DNA. Våra klimatlösningar är affärskritiska för kundernas framgång och bidrar till en mer hållbar planet.

Mission

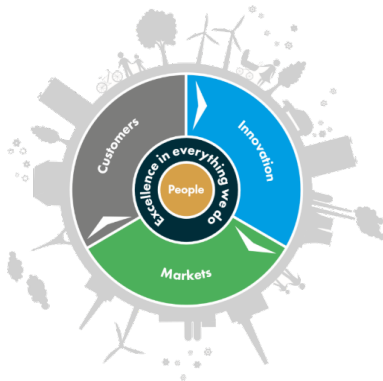
Munters is a global leader in innovative, energy-efficient and sustainable climate solutions for mission-critical processes.



The strategy of Munters

Munters har en stark marknadsposition på de flesta marknader där vi finns. Vi ser stora möjligheter att förbättra och stärka vår marknadsposition och för att uppnå våra finansiella mål och leverera på vår strategi. Nyckeln till framgång ligger i hur vi agerar på väg mot målen. Våra övergripande strategiska prioriteringar visar på vilka områden som vi ser som viktiga för vår framgång. För varje strategisk prioritering har vi tydliga handlingsplaner och ambitioner med vad vi vill uppnå. Hållbarhet är en prioriterad fråga som genomsyrar varje strategisk prioritering.

Medarbetarna - Medarbetarna på Munters är navet i vår verksamhet. Genom samarbete och en passion för att skapa hållbara lösningar för våra kunder och partners bidrar vi till våra kunders framgång och en bättre värld.



Kunder - Vi jobbar i nära samarbete med våra kunder. Vi strävar efter att förstå inte bara kundernas behov idag utan även de framtida behoven. Vår expertis byggs genom stor och unik insikt i våra kunders verksamheter och produktionsprocesser. Varje dag strävar Munters efter att leverera värde utöver våra kunders förväntningar.

Innovation - Inom Munters jobbar vi på ett strukturerat sätt med ambitionen att optimera organisationens innovationskraft. Vi följer konstant den externa marknadens teknologikutveckling och har nära samarbete med våra kunder för att förstå deras behov. Vi jobbar även med andra institutioner som kan stärka och bygga vår kompetens och värdeskapande för kunderna. Genom att ständigt ifrågasätta och förbättra hur vi jobbar skapar vi hållbara lösningar, teknologier och affärsmodeller för framtiden.

Marknad - Munters är verksam över hela världen på en marknad som drivs av starka trender inom hållbarhet och digitalisering. Vi fokuserar våra resurser på att stärka vår position inom områden där vi kan vara marknadsledare. På Munters är ett marknadsledande företag inte bara ett företag som har den ledande marknadspositionen utan även en högre lönsam tillväxt än övriga industrin.

Excellence in everything we do - Vi strävar efter kvalitet och effektivitet i allting vi gör. Vi jobbar med ständiga förbättringar inom alla områden. Vi prioriterar och fokuserar på valda satsnings- och förbättringsområden. Vi följer upp, lär oss, korrigerar och förbättrar.

Hållbarhet

Hållbarhet är en av de viktigaste drivkrafterna för Munters strategi idag och i framtiden. Allt vi gör måste vara hållbart för alla våra intressenter och miljön. Våra medelsiktiga finansiella mål är viktiga att uppnå för att skapa utrymme för investeringar för framtiden. På vägen mot dessa mål tar vi olika beslut och agerar för att på bästa sätt nå våra ambitioner. Våra ambitioner innehåller prioriteringar kring resurseffektivitet, ansvarsfullt företagande och människor och samhälle. Dessa tre delar utgör idag ramverket för Munters hållbarhetsagenda.



Kvartalsöversikt Koncernen och segment

Koncernen	2020		2019				2018				2019	2018
	Kv2	Kv1	Kv4	Kv3	Kv2	Kv1	Kv4	Kv3	Kv2	Kv1	Helår	Helår
MSEK												
Orderstock	2 653	2 808	2 304	2 432	2 453	2 443	2 023	2 056	1 977	1 678	2 304	2 023
Orderingång	1 870	1 849	1 845	1 680	1 840	1 938	1 735	1 590	1 748	1 626	7 302	6 698
Nettoomsättning	1 773	1 566	1 842	1 813	1 877	1 620	1 757	1 559	1 686	1 410	7 153	6 412
Rörelseresultat (EBIT)	103	110	159	174	185	38	158	136	161	74	556	529
Periodens resultat	39	57	76	100	104	3	93	80	114	40	283	327
Av- & nedskrivning immateriella tillgångar	-20	-20	-29	-32	-41	-32	-36	-43	-40	-38	-134	-157
Jämförelsestörande poster	-138		-42	-42	-36	-61	-31	-8			-181	-39
Justerad EBITA	260	130	229	248	262	131	225	186	201	113	871	725
Justerad EBITA marginal, %	14,7	8,3	12,5	13,7	13,9	8,1	12,8	12,0	11,9	8,0	12,2	11,3

AirTech	2020		2019				2018				2019	2018
	Kv2	Kv1	Kv4	Kv3	Kv2	Kv1	Kv4	Kv3	Kv2	Kv1	Helår	Helår
MSEK												
Extern orderstock	1 997	2 186	1 778	1 878	1 883	1 882	1 505	1 505	1 420	1 179	1 778	1 505
Orderingång	1 231	1 343	1 361	1 179	1 264	1 449	1 289	1 073	1 145	1 114	5 253	4 621
Extern nettoomsättning	1 205	1 127	1 378	1 286	1 323	1 164	1 265	1 049	1 138	968	5 151	4 421
Transaktioner mellan segment	2	0	4	1	1	2	2	1	1	2	8	5
Rörelseresultat (EBIT)	51	94	159	151	173	82	185	104	132	82	565	503
Av- & nedskrivning immateriella tillgångar	-5	-5	-9	-5	-13	-5	-5	-4	-3	-3	-31	-15
Jämförelsestörande poster	-125		-19	-11	-14	-23	-8	-8			-67	-16
Omallokering av interna tjänster	-		-1				-13				-1	-13
Justerad EBITA	181	100	186	167	199	110	185	116	135	85	662	522
Justerad EBITA marginal, %	15,0	8,8	13,4	12,9	15,1	9,4	14,6	11,0	11,9	8,8	12,9	11,8

FoodTech	2020		2019				2018				2019	2018
	Kv2	Kv1	Kv4	Kv3	Kv2	Kv1	Kv4	Kv3	Kv2	Kv1	Helår	Helår
MSEK												
Extern orderstock	656	622	526	554	570	561	518	552	557	498	526	518
Orderingång	656	515	491	513	582	500	452	524	610	520	2 087	2 107
Extern nettoomsättning	568	440	464	527	554	456	491	510	548	442	2 002	1 991
Transaktioner mellan segment	7	9	5	7	8	9	6	8	7	6	31	27
Rörelseresultat (EBIT)	87	47	55	75	74	24	53	73	77	41	226	244
Av- & nedskrivning immateriella tillgångar	-5	-5	-4	-4	-4	-4	-3	-3	-3	-3	-15	-12
Jämförelsestörande poster	-6	-	-3	-6	-8	-19	-	-	-	-	-36	
Omallokering av interna tjänster	-	-	-	-	-	-	-7	-	-	-		-7
Justerad EBITA	98	52	61	85	85	46	49	76	81	43	278	249
Justerad EBITA marginal, %	17,1	11,5	13,0	15,9	15,2	9,9	9,9	14,7	14,5	9,7	13,9	12,5

Övrigt och elimineringar	2020		2019				2018				2019	2018
	Kv2	Kv1	Kv4	Kv3	Kv2	Kv1	Kv4	Kv3	Kv2	Kv1	Helår	Helår
MSEK												
Orderingång	-17	-10	-8	-13	-7	-11	-6	-8	-7	-8	-38	-30
Transaktioner mellan segment	-8	-9	-9	-9	-9	-11	-8	-8	-8	-8	-38	-32
Rörelseresultat (EBIT)	-36	-32	-55	-52	-62	-67	-80	-41	-48	-48	-236	-217
Av- & nedskrivning immateriella tillgångar	-10	-10	-16	-24	-24	-23	-28	-36	-33	-32	-88	-130
Jämförelsestörande poster	-7	-	-21	-24	-14	-18	-22	-	-	-	-78	-22
Omallokering av interna tjänster	-	-	1	-	-	-	20	-	-	-	1	20
Justerad EBITA	-19	-22	-17	-3	-23	-25	-10	-5	-15	-16	-69	-46

Avvecklad verksamhet

MSEK	2020		2019				2018				2019	2018
	Kv2	Kv1	Kv4	Kv3	Kv2	Kv1	Kv4	Kv3	Kv2	Kv1	Helår	Helår
Extern orderstock	-		2	8	43	111	147	166	250	419	2	147
Orderingång	1		4	-3	3	11	18	111	79	9	15	216
Extern nettoomsättning	3	-0	9	38	87	42	78	190	252	190	176	710
Rörelseresultat (EBIT)	-1	0	-65	-341	-20	-24	-414	8	9	2	-450	-396
Av- & nedskrivning immateriella tillgångar	-		0	3	-0	0	-344	-1	-1	-1	3	-346
Jämförelsestörande poster	-		-45	-325	-3	-0					-373	-
Justerad EBITA	-1	0	-20	-19	-17	-24	-71	8	10	3	-80	-49

Rapport över totalresultatet i sammandrag

MSEK	Kv2		jan-jun		R12	Helår
	2020	2019	2020	2019	jul-jun	2019
Nettoomsättning	1 773	1 877	3 340	3 498	6 995	7 153
Kostnad för sålda varor	-1 141	-1 235	-2 199	-2 327	-4 694	-4 822
Bruttoresultat	632	643	1 140	1 171	2 301	2 331
Försäljningskostnader	-220	-254	-430	-541	-859	-970
Administrationskostnader	-135	-156	-276	-315	-571	-610
Forsknings- och utvecklingskostnader	-43	-48	-91	-99	-190	-197
Övriga rörelseintäkter och -kostnader	-132	-0	-132	7	-136	2
Rörelseresultat	103	185	212	223	545	556
Finansiella intäkter och kostnader	-50	-51	-80	-94	-175	-189
Resultat efter finansiella poster	53	134	132	129	369	367
Skatt	-13	-30	-35	-22	-97	-83
Periodens resultat från kvarvarande verksamheter	39	104	96	107	272	283
Periodens resultat från avvecklade verksamheter	-1	-20	-1	-45	-404	-448
Periodens resultat	38	84	95	63	-132	-164
Hänförligt till moderbolagets aktieägare	37	84	94	62	-134	-166
Hänförligt till innehav utan bestämmande inflytande	1	1	1	0	2	2
Antal utestående aktier i genomsnitt före utspädning*	181 745 802	182 130 802	181 745 802	182 130 802	181 790 844	181 983 219
Antal utestående aktier i genomsnitt efter utspädning*	181 745 802	182 130 802	181 745 802	182 130 802	181 790 844	181 983 219
Resultat per aktie från periodens resultat från kvarvarande verksamheter hänförligt till ordinarie aktieägare						
Resultat per aktie före utspädning, SEK	0,21	0,57	0,53	0,59	1,49	1,55
Resultat per aktie efter utspädning, SEK	0,21	0,57	0,53	0,59	1,49	1,55
Resultat per aktie från periodens resultat hänförligt till ordinarie aktieägare						
Resultat per aktie före utspädning, SEK	0,20	0,46	0,52	0,34	-0,74	-0,91
Resultat per aktie efter utspädning, SEK	0,20	0,46	0,52	0,34	-0,74	-0,91
Övrigt totalresultat						
<i>Poster som senare kan komma att omklassificeras till årets resultat:</i>						
Valutakursdifferenser vid omräkning av utlandsverksamheter	-226	12	-16	117	-11	122
<i>Poster som senare ej kommer att omklassificeras till årets resultat:</i>						
Aktuariella vinster och förluster på förmånsbestämda pensionsförpliktelser, inkl. löneskatt	-4	-	11	-	-33	-44
Skatt hänförligt till poster som ej kommer att omklassificeras till	0	-	-3	-1	7	9
Övrigt totalresultat, netto efter skatt	-230	12	-8	116	-37	87
Periodens totalresultat	-192	96	87	179	-169	-77
Hänförligt till moderbolagets aktieägare	-192	96	87	178	-171	-79
Hänförligt till innehav utan bestämmande inflytande	0	1	0	0	2	2

* Exkluderar aktier i eget förvar.

Rapport över finansiell ställning i sammandrag

MSEK	2020-06-30	2019-06-30	2019-12-31
TILLGÅNGAR			
ANLÄGGNINGSTILLGÅNGAR			
Goodwill	4 366	4 346	4 348
Patent, licenser, varumärken samt liknande rättigheter	1 471	1 481	1 469
Byggnader och mark	239	287	248
Maskiner och andra tekniska anläggningar	545	554	554
Inventarier, verktyg och installationer	153	193	162
Pågående nyanläggningar	45	69	55
Finansiella tillgångar	18	16	19
Uppskjutna skattefordringar	251	242	249
Summa anläggningstillgångar	7 088	7 188	7 103
OMSÄTTNINGSTILLGÅNGAR			
Råvaror och förnödenheter	386	462	350
Varor under tillverkning	143	128	107
Färdiga varor och handelsvaror	300	302	296
Pågående arbete för annans räkning	8	7	7
Förskott till leverantörer	24	28	12
Kundfordringar	1 021	1 138	1 050
Förutbetalda kostnader och upplupna intäkter	387	271	288
Derivatinstrument	0	4	5
Aktuella skattefordringar	40	43	56
Övriga fordringar	99	153	96
Likvida medel	827	521	722
Summa omsättningstillgångar	3 234	3 057	2 989
SUMMA TILLGÅNGAR	10 323	10 245	10 093

Rapport över finansiell ställning i sammandrag

MSEK	2020-06-30	2019-06-30	2019-12-31
EGET KAPITAL OCH SKULDER			
EGET KAPITAL			
Eget kapital hänförligt till moderbolagets aktieägare	3 715	3 896	3 628
Innehav utan bestämmande inflytande	0	-2	-0
Totalt eget kapital	3 715	3 894	3 627
LÅNGFRISTIGA SKULDER			
Räntebärande skulder	3 323	3 426	3 371
Avsättningar för pensioner och liknande förpliktelser	279	235	282
Övriga avsättningar	38	27	24
Övriga skulder	138	144	134
Uppskjutna skatteskulder	406	413	409
Summa långfristiga skulder	4 184	4 244	4 221
KORTFRISTIGA SKULDER			
Räntebärande skulder	117	165	126
Förskott från kunder	536	278	374
Leverantörsskulder	568	563	556
Upplupna kostnader och förutbetalda intäkter	727	714	716
Derivatinstrument	1	-	-
Aktuella skatteskulder	37	36	32
Övriga skulder	144	209	153
Avsättningar för pensioner och liknande förpliktelser	9	9	9
Övriga avsättningar	283	134	278
Summa kortfristiga skulder	2 423	2 108	2 244
SUMMA EGET KAPITAL OCH SKULDER	10 323	10 245	10 093

FÖRÄNDRINGAR I EGET KAPITAL I SAMMANDRAG

MSEK	2020-06-30	2019-06-30	2019-12-31
Ingående balans	3 627	3 716	3 716
Periodens totalresultat	87	179	-77
Förändring innehav utan bestämmande inflytande	0	-0	0
Förvärvsoption relaterad till innehav utan bestämmande inflytande	-2	-2	0
Återköp av aktier	-	-	-16
Personaloptioner	2	1	4
Utgående balans	3 715	3 894	3 627
Totalt eget kapital hänförligt till:			
Moderbolagets aktieägare	3 715	3 896	3 627
Innehav utan bestämmande inflytande	0	-2	-0

Kassaflödesanalys i sammandrag

MSEK	Kv2		jan-jun		R12	Helår
	2020	2019	2020	2019	jul-jun	2019
DEN LÖPANDE VERKSAMHETEN						
Rörelseresultat	102	165	211	179	138	105
Återföring av ej likviditetspåverkande poster						
Av- och nedskrivningar	73	97	151	185	374	408
Övriga ej likviditetspåverkande resultatposter	10	1	12	13	63	63
Förändringar i avsättningar						
Avsättningar	82	-1	22	16	164	158
Kassaflöde före räntor och skatt	267	262	396	393	739	735
Betalda finansiella poster	-52	-47	-80	-90	-166	-177
Betald skatt	-13	-40	-25	-37	-98	-111
Kassaflöde från den löpande verksamheten före förändring av rörelsekapital	201	175	291	265	475	448
Kassaflöde från förändring av rörelsekapital	85	-6	28	-53	303	221
Kassaflöde från den löpande verksamheten	286	168	319	211	778	669
INVESTERINGSVERKSAMHETEN						
Förvärv av verksamheter	1	1	-7	0	-9	-0
Försäljning av anläggningstillgångar	0	0	1	2	17	18
Försäljning av immateriella anläggningstillgångar	-	0	-	1	0	2
Investeringar i materiella anläggningstillgångar	-34	-33	-62	-62	-117	-118
Investeringar i immateriella anläggningstillgångar	-24	-15	-39	-31	-84	-76
Kassaflöde från investeringsverksamheten	-56	-47	-106	-90	-193	-174
FINANSIERINGSVERKSAMHETEN						
Upptagna lån	29	16	321	113	496	284
Amortering av låneskulder	-280	-44	-354	-68	-623	-332
Återbetalning av leasingkulder	-32	-30	-65	-60	-128	-123
Återköp av aktier	-	-	-	-	-16	-16
Kassaflöde från finansieringsverksamheten	-284	-58	-98	-15	-268	-185
Periodens kassaflöde	-53	63	115	107	317	310
Likvida medel vid periodens början	900	460	722	404	521	404
Omräkningsdifferens i likvida medel	-20	-2	-10	10	-11	7
Likvida medel vid periodens utgång	827	521	827	521	827	722

Kassaflöde från avvecklad verksamhet presenteras i separat not, se sid 22.

Moderbolaget

RESULTATRÄKNING I SAMMANDRAG

MSEK	Kv2		jan-jun		R12	Helår
	2020	2019	2020	2019	jul-jun	2019
Nettoomsättning	-	-	-	-	-	-
Bruttoresultat	-	-	-	-	-	-
Administrationskostnader	-3	-7	-14	-21	-37	-44
Rörelseresultat	-6	-7	-17	-21	-41	-44
Finansiella intäkter och kostnader	-0	0	0	0	-0	-0
Resultat efter finansiella poster	-6	-7	-17	-21	-41	-44
Koncernbidrag	-	-	-	-	43	43
Resultat före skatt	-6	-7	-17	-21	2	-1
Skatt	-	0	-	0	0	0
Periodens resultat	-6	-7	-17	-21	3	-1

RAPPORT ÖVER TOTALRESULTATET I SAMMANDRAG

MSEK	Kv2		jan-jun		R12	Helår
	2020	2019	2020	2019	jul-jun	2019
Periodens resultat	-6	-7	-17	-21	3	-1
Övrigt totalresultat, netto efter skatt	-	-	-	-	-	-
Periodens totalresultat	-6	-7	-17	-21	3	-1

Moderbolaget

KONCERNENS BALANSRÄKNING

MSEK	2020-06-30	2019-06-30	2019-12-31
TILLGÅNGAR			
ANLÄGGNINGSTILLGÅNGAR			
Andelar i dotterbolag	4 093	4 086	4 086
Andra finansiella tillgångar	0	0	0
Summa anläggningstillgångar	4 093	4 086	4 086
OMSÄTTNINGSTILLGÅNGAR			
Övriga kortfristiga fordringar	-	1	-
Förutbetalda kostnader och upplupna intäkter	1	0	0
Aktuella skattefordringar	0	0	0
Fordringar hos dotterbolag	47	4	45
Likvida medel	13	56	28
Summa omsättningstillgångar	61	61	74
SUMMA TILLGÅNGAR	4 154	4 147	4 160

MSEK	2020-06-30	2019-06-30	2019-12-31
EGET KAPITAL OCH SKULDER			
EGET KAPITAL			
Aktiekapital	6	6	6
Överkursfond	4 074	4 074	4 074
Balanserade vinstmedel	67	76	60
Periodens resultat	-17	-21	-1
Summa eget kapital	4 129	4 135	4 139
KORTFRISTIGA SKULDER			
Leverantörsskulder	4	4	3
Upplupna kostnader och förutbetalda intäkter	14	5	11
Skulder till dotterbolag	0	0	0
Övriga skulder	3	2	2
Övriga avsättningar	3	2	5
Summa kortfristiga skulder	25	12	21
SUMMA EGET KAPITAL OCH SKULDER	4 154	4 147	4 160

Övriga upplysningar

REDOVISNINGSPRINCIPER

Denna rapport har upprättats, med avseende på koncernen, i enlighet med IAS 34 Delårsrapportering, Rådet för finansiell rapporterings rekommendation RFR 1 samt årsredovisningslagen, samt med avseende på moderbolaget i enlighet med Rådet för finansiell rapporterings rekommendation RFR 2 och årsredovisningslagen. De redovisningsprinciper som tillämpas motsvarar dem som anges i års- och hållbarhetsredovisningen 2019 (Not 1).

Munters har erhållit statliga bidrag, exempelvis för att täcka kostnader för sociala avgifter, för att minska de ekonomiska effekterna av den rådande pandemin. När det är rimligt säkert att dessa bidrag kommer att erhållas redovisas de som övriga rörelseintäkter i samma period som de hänförliga kostnaderna uppstår. Erhållna bidrag uppgår till ca MSEK 9 för det andra kvartalet, och har redovisats som jämförelsestörande poster.

Sedan den 30 september 2019 rapporterar Munters en avvecklad verksamhet, se mer information i separat not nedan. Den avvecklade verksamheten avser den avvecklingsgrupp som har lagts ner innebärande affären inom den europeiska Data Center fabriken i Dision, Belgien. Produktionen har upphört men det kvarstår en del slutinstallationer hos kund under 2020. I enlighet med IFRS 5 *Anläggningstillgångar som innehåller för försäljning och avvecklade verksamheter* ska det i rapporten över totalresultat visas ett enda belopp som utgör resultatet efter skatt från den avvecklade verksamheten. Upplysning ska lämnas om fördelningen av beloppet, vilket lämnas i separat not tillsammans med upplysning av kassaflödet från den operativa verksamheten, investeringsverksamheten och finansieringsverksamheten hänförligt till den avvecklade verksamheten.

Koncernen presenterar vissa finansiella mått i delårsrapporten som inte definieras i enlighet med IFRS. Koncernen är av uppfattningen att dessa mått erbjuder värdefull kompletterande information till investerare och koncernens ledning då det bidrar till deras förståelse av koncernens resultat. De finansiella måtten beräknas i enlighet med definitionerna som presenteras på sidan 127 i års- och hållbarhetsredovisningen för 2019.

TRANSAKTIONER MED NÄRSTÅENDE

Vid årsstämman i maj 2020 beslutades det i enlighet med styrelsens förslag om införandet av ett långsiktigt prestationsbaserat incitamentsprogram (LTIP 2020" eller "Programmet"). Programmet skulle omfatta högst 1 699 000 personaloptioner som skulle beviljas medlemmar i koncernledningen och vissa andra nyckelpersoner, totalt cirka 74 anställda. Totalt har 69 anställda accepterat erbjudandet, bestående av 1 513 000 personaloptioner, varav 90 000 kontantavsatta. Varje personaloption som inte är kontantreglerad ska ge innehavaren rätt att förvärva en aktie i bolaget till ett lösenpris motsvarande 110% av det volymvägda genomsnittliga pris som betalats för bolagets aktier på Nasdaq Stockholm under en period av tio arbetsdagar omedelbart efter dagen för årsstämman 2020. Varje kontantreglerad personaloption ska ge innehavaren rätt till ett kontantbelopp motsvarande värdet av en aktie i bolaget beräknat som den volymvägda genomsnittliga kurs som betalats för bolagets ak-

tier på Nasdaq Stockholm under en period av tio arbetsdagar omedelbart före utnyttjandet av optionen, med avdrag för en lösenkurs som är avstämd enligt den metod som anges ovan. Personaloptionerna intjänas under en treårsperiod och programdeltagarna ska kunna utnyttja personaloptioner under en ettårsperiod från och med dagen för intjänandeperiodens utgång. Utnyttjandet av personaloptionerna ska i princip vara beroende av att deltagaren är fortsatt anställd vid tidpunkten för utnyttjandet och varit anställd i koncernen under hela intjänandeperioden. Personaloptionerna är indelade i tre serier. Utnyttjandet av personaloptioner för samtliga serier är beroende av i vilken utsträckning prestationsmål kopplade till den sammansatta årliga tillväxttakten i justerad EBITA, den sammansatta årliga tillväxttakten i nettoomsättning och ett sammansatt hållbarhetsmål bestående av tre delkomponenter, är uppfyllda. Kostnaderna för programmet, baserat på de antaganden som angavs i kallelsen till årsstämman, beräknas till MSEK 8.

INFORMATION OM MILJÖPÅVERKAN OCH MILJÖPOLICY

Munters verksamhet påverkar den yttre miljön genom utsläpp till luft och vatten, genom hantering av kemikalier och avfall samt genom transporter av insatsvaror och färdiga produkter till och från Munters fabriker. Munters har åtagit sig att ständigt vara uppmärksam på den miljöpåverkan verksamheten har. Munters ska följa all lagstiftning och kontinuerligt driva fram förbättringar, inom alla aspekter av miljö, hälsa och säkerhet (EHS) på de platser Munters bedriver verksamhet. Munters söker ständigt vägar för att minimera risker samt för att skapa en säkrare och hälsosammare miljö vad gäller arbetsplatsen för våra anställda, för kunder, för samhället och för den övergripande miljön. Munters tillverkningsanläggningar runt om i världen har åtagit sig att arbeta enligt ett EHS-program. EHS-programmet syftar till att säkerställa regelbunden, aktivt förebyggande skador samt minska Munters miljöpåverkan.

RÄTTSLIGA TVISTER

Sedan 10 år har Munters USA varit part i en tvist med New Jersey Department of Environmental Protection ("NJDEP") angående ett potentiellt ansvar enligt ISRA (Industrial Site Recovery Act). Detta gäller miljöförhållanden på en fastighet som tidigare hyrts av ett företag som senare förvärvats av och fussionerats med Munters USA. Under första halvåret 2020 löstes detta fall och ytterligare överklagande avsågs av Högsta domstolen i New Jersey, vilket resulterade i Munters USA är ansvarig för att genomföra undersökande och avhjälpande aktiviteter på fastigheten. Munters USA har försäkringsskydd för de förväntade kostnaderna i samband med dessa aktiviteter. Eftersom Munters sannolikt kommer att behöva bära cirka MSEK 6 i regulatoriska böter och avgifter som emitterats av NJDEP, men med förbehåll för pågående diskussioner med NJDEP, har en avsättning av MSEK 6 gjorts under det andra kvartalet 2020, vilket redovisas som en jämförelsestörande post.

RISKER OCH OSÄKERHETSFAKTORER

Koncernens väsentliga risker och osäkerhetsfaktorer kan delas in i fyra kategorier: strategiska, operativa, finansiella och legala. I dessa kategorier finns det både risker hänförliga till politiska och makroekonomiska trender och specifika risker direkt knutna till den verksamhet som koncernen utför. En riskbedömning utförs årligen i syfte att identifiera och åtgärda de viktigaste riskerna.

Munters produkter används i komplexa kundprocesser. Kvalitets- och kontraktsåtaganden är kritiska och kan leda till skadestånd. Ett visst beroende av nyckelkunder samt nyckelpersoner finns. Mot bakgrund av att Munters är en koncern med geografiskt spridd verksamhet och många mindre organisatoriska enheter föreligger en risk för en underlätenhet att följa relevanta regler inom området för affärsetik, exempelvis regler som förbjuder mutor.

Finansiella risker utgörs främst av valuta-, ränte- och finansieringsrisker. Munters arbetar aktivt med försäkringslösningar och koncerngemensamma försäkringar regleras av centrala riktlinjer. Dessa omfattar exempelvis allmänt ansvar och produktansvar, egendom, avbrott, transporter, VD- och styrelseansvar och ansvarsförsäkring för anställningsrelaterade krav. En mer utförlig beskrivning av koncernens finansiella risker och hur de hanteras återfinns i års- och hållbarhetsredovisningen för 2019.

I slutet av 2019 hittades ett coronavirus i Kina som kan spridas till människor, benämnd Covid-19. I början av 2020 eskalerade den globala spridningen av Covid-19. Under de första sex månaderna hade Covid-19-utbrottet en varierad inverkan på Munters. Under andra kvartalet har vi upplevt att vissa kunder har skjutit upp investeringar och vi hade även förseningar i leveranser. Samtidigt har vi sett ökad efterfrågan inom

vissa segment i branscher som läkemedel och data centers. Under de första sex månaderna har alla våra produktionsenheter, utom en mindre enhet, varit i drift med endast mindre störningar. Vi har kontinuerligt genomfört åtgärder och justerat vår kostnadsbas och investeringar samt anpassat vår leveranskedja för att motverka effekter från utbrottet. Hitills har vi inte haft några större störningar. Vi förväntar oss ett fortsatt utmanande affärsklimat med en begränsad transparens av vilka effekter Covid-19 utbrottet kommer få på efterfrågan.

En mer utförlig beskrivning av koncernens finansiella risker och hur de hanteras återfinns i års- och hållbarhetsredovisningen för 2019.

ALLOKERING AV NETTOOMSÄTTNINGEN

The majority of customer contracts within Munters business segments Majoriteten av kundkontrakt inom Munters affärsområden AirTech och FoodTech uppfyller kraven att redovisa nettoomsättning vid en viss tidpunkt, även om det finns ett antal kundkontrakt inom dessa affärsområden som kräver att nettoomsättning redovisas över tid, i synnerhet i undersegmentet Data Centers, vilket framgår av tabellen nedan. Förutom försäljning av utrustning säljer Munters olika typer av tjänster såsom installations-, driftsättnings-, injusterings-tjänster samt serviceavtal. Nettoomsättning från tjänster redovisas över tid i takt med att dessa tjänster utförs. Nettoomsättning från tjänster redovisade över tid i tabellen nedan motsvarar inte nettoomsättning från Services omnämnt i affärsområdessidorna tidigare i kvartalsrapporten. Detta beror på att delar av nettoomsättningen från Services redovisas vid en viss tidpunkt, såsom reservdelar, i tabellen nedan. All nettoomsättning från den avvecklade verksamheten har redovisats över tid.

MSEK	Kv2 2020			jan-jun 2020		
	AirTech	FoodTech	Total	AirTech	FoodTech	Total
Fördelning på när i tiden intäkt redovisas						
Varor redovisade vid en viss tidpunkt	742	522	1 264	1 513	904	2 418
Varor redovisade över tid	388	15	403	674	35	709
Tjänster redovisade över tid	78	31	110	148	68	216
Summa	1 209	569	1 777	2 335	1 008	3 343
varav hänförliga till den avvecklade verksamheten	3	-	3	3	0	3
Summa intäkter från kvarvarande verksamheter	1 205	568	1 773	2 332	1 008	3 340
MSEK	Kv2 2019			jan-jun 2019		
	AirTech	FoodTech	Total	AirTech	FoodTech	Total
Fördelning på när i tiden intäkt redovisas						
Varor redovisade vid en viss tidpunkt	964	517	1 481	1 796	940	2 736
Varor redovisade över tid	348	0	348	645	3	648
Tjänster redovisade över tid	97	36	133	175	67	242
Summa	1 410	553	1 963	2 616	1 011	3 627
varav hänförliga till den avvecklade verksamheten	87	-	87	129	-	129
Summa intäkter från kvarvarande verksamheter	1 323	553	1 876	2 487	1 011	3 498

VERKLIGT VÄRDE PÅ FINANSIELLA INSTRUMENT

Koncernens derivat, redovisade till verkligt värde i rapporten över finansiell ställning, värderas i enlighet med IFRS 9 och nivå 2 i verkligt värdehierarkin. Derivatet uppgår till MSEK 0 (4) i finansiella tillgångar och till MSEK 1 (0) i finansiella skulder.

Koncernens villkorade tilläggsköpeskilling och förvärvsoptioner, redovisade till verkligt värde i rapporten över finansiell ställning, värderas i

MSEK	2020-06-30	2019-06-30	2019-12-31
Villkorade köpeskillingar och förvärvsoptioner			
Belopp vid periodens ingång	142	137	137
Betalningar	-9	-	-
Diskontering	-2	3	1
Periodens valutakursdifferenser	-4	4	5
Belopp vid periodens utgång	136	143	142

Munters bedömer att räntesatsen på de räntebärande skulderna är i enlighet med marknadsmässiga villkor per den 30 juni 2020 och att det verkliga värdet på balansdagen i allt väsentligt motsvaras av det redovisade värdet.

AVVECKLAD VERKSAMHET

Den 9 september 2019 beslöt sig Munters för att stänga ner den europeiska Data Center fabriken i Dison, Belgien, efter slutförda förhandlingar med relevanta fackliga organisationer. Produktionen har upphört men det kvarstår en del slutinstallationer hos kund. Denna verksamhet har därför klassificerats som en avvecklad verksamhet

enlighet med IFRS 9 och är kategoriserade i nivå 3 i verkligt värdehierarkin. Ingående värde för perioden var hänförligt till köp-/säljoptionen från förvärvet av MTech Systems under 2017 samt en tilläggsköpeskilling hänförlig till förvärvet av Humi-Tech Services Ltd i juli 2018. Köp-/säljoptionen relaterad till förvärvet av MTech Systems förfaller i januari 2023 och baseras på EBITDA 12 månader före utnyttjandet. Tilläggsköpeskillingen i Humi-Tech Services Ltd baseras på EBITDA för räkenskapsåren 2018 och 2019 och har betalats under året. Kvarvarande förändringar under perioden är hänförlig till en diskonteringseffekt samt valutakursomräkningar på sälj-/köpoptionen i MTech.

Alla resultaträkningsposter i denna rapport har räknats om avser kvarvarande verksamheter om inte annat anges. Resultaträkningen och kassaflöde från den operativa verksamheten från den avvecklade verksamheten presenteras nedan, eftersom den avvecklade verksamheten främst haft kassaflöde från den löpande verksamheten.

MSEK	Kv2		jan-jun		R12	Helår
	2020	2019	2020	2019	jul-jun	2019
Nettoomsättning	3	87	3	129	51	176
Kostnad för sålda varor	-5	-84	-5	-138	-294	-427
Bruttoresultat	-2	2	-1	-9	-244	-251
Försäljningskostnader	0	-10	0	-14	-24	-39
Administrationskostnader	0	-9	0	-15	-23	-39
Forsknings- och utvecklingskostnader	0	-4	0	-6	-3	-9
Övriga rörelseintäkter och -kostnader	-0	0	-	0	-113	-113
Rörelseresultat	-1	-20	-1	-44	-407	-450
Finansiella intäkter och kostnader	-0	-1	-1	-2	-4	-5
Resultat efter finansiella poster	-1	-21	-1	-46	-410	-455
Skatt	-	1	-	1	6	8
Periodens resultat från avvecklad verksamhet	-1	-20	-1	-45	-404	-448
Kassaflöde från löpande verksamheten	62	-142	4	-160	-160	-431

AVSTÄMNING AV NETTOSKULD OCH SKULDSÄTTNINGSGRAD

MSEK	2020-06-30	2019-06-30	2019-12-31
Nettoskuld			
OMSÄTTNINGSTILLGÅNGAR			
Likvida medel	-827	-521	-722
LÅNGFRISTIGA SKULDER	0	0	0
Räntebärande skulder, exklusive lease skulder	3 037	3 103	3 057
Räntebärande lease skulder	286	323	314
Avsättningar för pensioner	263	220	268
KORTFRISTIGA SKULDER	0	0	0
Räntebärande skulder, exklusive lease skulder	26	58	24
Räntebärande lease skulder	92	106	102
Upplupna kostnader	12	14	12
Avsättningar för pensioner	6	6	6
TOTAL NETTOSKULD	2 895	3 310	3 062
Rörelseresultat (EBIT)	138	66	105
Avskrivningar på materiella tillgångar	-275	-165	-277
Av- & nedskrivning immateriella tillgångar	-99	-496	-131
EBITDA	512	727	514
Jämförelsestörande poster	-563	-138	-525
Justerad EBITDA	1 075	865	1 039
Nettoskuld/Justerad EBITDA, R12	2,7	3,8	2,9

Styrelsen och verkställande direktören intygar härmed att delårsrapporten ger en sann och rättvisande bild av moderbolagets och koncernens verksamheter, deras finansiella ställning och resultat och beskriver väsentliga risker och osäkerhetsfaktorer som moderbolaget och övriga företag i koncernen står inför.

Stockholm, 17 juli 2020

Magnus Lindquist
Styrelsens ordförande

Klas Forsström
VD och koncernchef

Håkan Buskhe
Styrelseledamot

Helen Fasth Gillstedt
Styrelseledamot

Per Hallius
Styrelseledamot

Lena Olving
Styrelseledamot

Kristian Sildeby
Styrelseledamot

Juan Vargues
Styrelseledamot

Anna Westerberg
Styrelseledamot

Simon Henriksson
*Styrelseledamot,
arbetstagarrepresentant*

Pia Nordqvist
*Styrelseledamot,
arbetstagarrepresentant*

Denna rapport har ej varit föremål för granskning av bolagets revisorer.

INFORMATION OCH FINANSIELL KALENDER

Kontakt person:

Ann-Sofi Jönsson, Head of Investor Relations and Enterprise Risk Management
Telefon: + 46 (0)730 251 005
Email: ann-sofi.jonsson@munters.se

Klockan 9.00 den 17 juli 9:00 presenterar VD, Klas Forsström tillsammans med Group Vice President and CFO, Annette Kumlien rapporten i en audiocast/telefonkonferens.

Audiocast:

För mer information om denna audiocast: <http://www.financialhearings.com/event/12366>

Länk till Audiocast: <https://tv.streamfabriken.com/munters-q2-2020>

Telefonkonferens:

Var vänlig ring in på något av numren nedan:

SE: +46 8 50558358
UK: +44 3333009271
US: +1 8335268384

Delårsrapporten, presentationsmaterialet och en länk till audiocasten kommer att finnas tillgängligt på <https://www.munters.com/en/investor-relations/>

Financial calendar:

22 oktober, 2020, Delårsrapport januari-september 2020

4 februari, 2021, Bokslutskommuniké och helårsrapport 2020

Denna information är sådan information som Munters Group AB är skyldigt att offentliggöra enligt EU:s marknadsmissbruksförordning och lagen om värdepappersmarknaden. Informationen lämnades, genom ovanstående kontaktpersons försorg, för offentliggörande den 17 juli 2020 klockan 08.00 CET.

Munters Group AB, org. nr. 556819-2321

Om Munters

Munters är en världsledande leverantör av energieffektiva lösningar för luftbehandling. Genom innovativ teknik skapar våra experter ett perfekt klimat för kunder inom ett flertal branscher. Munters har varit banbrytande inom området luftmiljö sedan företaget grundades 1955. Idag sker tillverkning och försäljning i fler än 30 länder av våra omkring 3 100 medarbetare. Munters Group AB är noterat på Nasdaq Stockholm och rapporterade 2019 mer än sju miljarder kronor i omsättning. För mer information, besök oss på www.munters.com.

Största omsorg har vidtagits vid översättningen av denna delårsrapport. I händelse av skillnader i innehållet ska det svenska originalet ha företräde framför den engelska översättningen. Additionen av totalbeloppen som redovisas kan leda till avrundningsdifferenser.

